

ՌԱՖԱՅԵԼ ՍԻՄՈՆՅԱՆ
ԳԵՎՈՐԳ ՄԱՐԳԱՐՅԱՆ
ՍԱՄՎԵԼ ՍԻՄՈՆՅԱՆ
ԿԱՐԵՆ ՍԱՐԳՍՅԱՆ
ԶԱԼԻԿՈ ՀԱՄԲԱՐՅԱՆ
ՆՈՒՆԵ ԷՀՏԻԲԱՐՅԱՆ
ՍԱՐԳԻՍ ՓԻԼՈՅԱՆ
ԱՆՆԱ ԱԼԹՈՒՆՅԱՆ
ԱՐԿԱԴԻ ԱՍԱՏՐՅԱՆ

ՀԱՄԱՅՆՔԻ ՂԵԿԱՎԱՐ՝



Ք. ՆԻԿՈՂՈՍՅԱՆ

2024թ. հունվարի 25
ք. Սպիտակ



ՀԱՅԱՍՏԱՆԻ ՀԱՆՐԱՊԵՏՈՒԹՅՈՒՆ
ՍՊԻՏԱԿ ՀԱՄԱՅՆՔԻ ԱՎԱԳԱՆԻ

Հայաստանի Հանրապետություն, Լոռու մարզ, Սպիտակի համայնքապետարան, Շահումյան 7, 1804,
Հեռ: (0-255) 2-25-00, Ֆաքս: (0-255) 2-25-97, էլ. փոստ: municipalityspitak@gmail.com

ՈՐՈՇՈՒՄ

« 25 » հունվարի 2024թ. № 2 -Ն

**ՍՊԻՏԱԿ ՀԱՄԱՅՆՔԻ ԱՎԱԳԱՆՈՒ 2023 ԹՎԱԿԱՆԻ ԴԵԿՏԵՄԲԵՐԻ 12-Ի ԹԻՎ
139-Ն ՈՐՈՇՄԱՆ ՄԵՋ ՓՈՓՈԽՈՒԹՅՈՒՆՆԵՐ ԿԱՏԱՐԵԼՈՒ ՄԱՍԻՆ**

Ղեկավարվելով «Տեղական ինքնակառավարման մասին» Հայաստանի Հանրապետության օրենքի 18-րդ հոդվածի 1-ին մասի 5-րդ կետով և 90-րդ հոդվածով, «Հայաստանի Հանրապետության բյուջետային համակարգի մասին» Հայաստանի Հանրապետության օրենքի 29-րդ հոդվածի 4-րդ, 5-րդ կետերով, 32-րդ հոդվածի 5-րդ մասով, 33-րդ հոդվածի 4-րդ մասով, «Նորմատիվ իրավական ակտերի մասին» Հայաստանի Հանրապետության օրենքի 33-րդ հոդվածի 1-ին մասի 1-ին կետով՝ Սպիտակ համայնքի ավագանին **որոշում է**.

1. Սպիտակ համայնքի ավագանու 2023 թվականի դեկտեմբերի 12-ի «Սպիտակ համայնքի 2024 թվականի բյուջեն հաստատելու մասին» թիվ 139-Ն որոշման մեջ կատարել փոփոխություններ՝ համաձայն 1-4 հավելվածների:

2. Սույն որոշումն ուժի մեջ է մտնում պաշտոնական հրապարակմանը հաջորդող օրվանից:

ԿՈՂՄ (14) ԴԵՄ (0) ՁԵՌՆՊԱՀ (0)

ՔԱՋԱՅՐ ՆԻԿՈՂՈՍՅԱՆ

ԼՈՒՍԻՆԵ ԱՎԵՏԻՍՅԱՆ

ԱՐՏԱԿ ՄԱԹՈՍՅԱՆ

ՀԱՅԿ ՍԻՍԱԿՅԱՆ

ԱԼՎԱՐԴ ՀԱՄԲԱՐՅԱՆ

ՌԱՖԱՅԵԼ ՍԻՄՈՆՅԱՆ

ԳԵՎՈՐԳ ՄԱՐԳԱՐՅԱՆ

ՍԱՄՎԵԼ ՍԻՄՈՆՅԱՆ

ԿԱՐԵՆ ՍԱՐԳՍՅԱՆ

ԶԱԼԻԿՈ ՀԱՄԲԱՐՅԱՆ

ՆՈՒՆԵ ԷՀՏԻԲԱՐՅԱՆ
ՍԱՐԳԻՍ ՓԻԼՈՅԱՆ
ԱՆՆԱ ԱԼԹՈՒՆՅԱՆ
ԱՐԿԱԴԻ ԱՍԱՏՐՅԱՆ

ՀԱՄԱՅՆՔԻ ՂԵԿԱՎԱՐ



Ք. ՆԿՈՂՈՍՅԱՆ

2024թ. հունվարի 25
ք. Սպիտակ

հազ. դրամ

| Տողի NN | Բյուջեի եկամուտները | Հողվածի NN | Ընդամենը | Վարչական | Ֆոնդային |
|------------|--|------------|----------|----------|----------|
| | ԸՆԴԱՄԵՆԸ | | 57000.0 | 0.0 | 57000.0 |
| 1392 | -ԱՅԼ ԵՎԱՍՏՈՒՏՆԵՐ (Վարչական բյուջեի պահուստային ֆոնդից ֆոնդային բյուջե կատարվող հատկացումներից մուտքեր) | 7452 | 57000.0 | 0.0 | 57000.0 |

ՍՊԻՏԱԿ ՀԱՄԱՅՆՔԻ ՂԵԿՎԱՐՆ Ք. ՆԻԿՈՂՈՍՅԱՆ



ՖԻՆԱՆՍԱՏՆՏԵՍԱԳԻՏԱԿԱՆ, ԵՎԱՍՏՈՒՏՆԵՐԻ ՀԱՇՎԱՌՄԱՆ ԵՎ ՀԱՎԱՔԱԳՐՄԱՆ ԳՆՈՒՄՆԵՐԻ, ԳՈՎԱՋԴԻ, ԱՌԵՎՏՐԻ ԵՎ ՄՊԱՍԱՐԿՄԱՆ ԲԱՔԵՐ ԴԵՏ՝ Վ.ԱՊՐԵՍՅԱՆ

Սուբվենցիայի հատկացում

| Տրոյի NIN | Բաժին | Խումբ | Դաս | Բյուջետային ծախսերի գործառական դասակարգման բաժինների, խմբերի և դասերի, ինչպես նաև բյուջետային ծախսերի տնտեսագիտական դասակարգման հոդվածների անվանումները | Ընդամենը | Ավելացում | Պակասեցում | Ոռոգում | Ճանապարհային տնտեսություն | Բնակարանային շինարարություն | Զրամատակարարում | Փողոցների լուսավորություն | Հանգիստ, մշակույթ և կրոն | |
|-----------|-------|-------|-----|---|----------|-----------|------------|---------|---------------------------|-----------------------------|-----------------|---------------------------|--------------------------|---------|
| 1 | 2 | 3 | 4 | 5 | 6 | 7 | 8 | 9 | 11 | 13 | | | 15 | |
| 2000 | x | x | x | ԸՆԴԱՄԵՆԸ ԾԱԽՍԵՐ | | 120570.00 | 120570.00 | | 66024.00 | 43962.00 | 783.00 | 3132.00 | 4188.00 | 2481.00 |
| 2424 | 4 | 2 | 4 | -Շենքերի և շինությունների կառուցում | 5112 | 61955.00 | 61955.00 | | 61955.00 | | | | | |
| 2424 | 4 | 2 | 4 | -Նախագծահետազոտական ծախսեր | 5134 | 4069.00 | 4069.00 | | 4069.00 | | | | | |
| 2451 | 4 | 5 | 1 | -Շենքերի և շինությունների կառուցում | 5112 | 38748.00 | 38748.00 | | | 38748.00 | | | | |
| 2451 | 4 | 5 | 1 | - Շենքերի և շինությունների կապիտալ վերանորոգում | 5113 | 3685.00 | 3685.00 | | | 3685.00 | | | | |
| 2451 | 4 | 5 | 1 | -Նախագծահետազոտական ծախսեր | 5134 | 1529.00 | 1529.00 | | | 1529.00 | | | | |
| 2611 | 6 | 1 | 1 | -Շենքերի և շինությունների կառուցում | 5112 | 783.00 | 783.00 | | | | 783.00 | | | |
| 2631 | 6 | 3 | 1 | -Շենքերի և շինությունների կառուցում | 5112 | 3132.00 | 3132.00 | | | | | 3132.00 | | |
| 2641 | 6 | 4 | 1 | -Շենքերի և շինությունների կառուցում | 5112 | 4188.00 | 4188.00 | | | | | | 4188.00 | |
| 2823 | 8 | 2 | 3 | -Շենքերի և շինությունների կառուցում | 5112 | 2481.00 | 2481.00 | | | | | | | 2481.00 |

ՍՊԻՏԱԿ ՀԱՄԱՅՆՔԻ ՂԵԿԱՎԱՐ՝

Օրհմանյան

Ք. ՆԿԿՈՂՈՍՅԱՆ

ՖԻՆԱՆՍԱՏՆՏԵՍԱԳԻՏԱԿԱՆ, ԵԿԱՄՈՒՏՆԵՐԻ ՀԱՇՎԱՌՄԱՆ ԵՎ ՀԱՎԱՔԱԳՐՄԱՆ, ԳՆՈՒՄՆԵՐԻ, ԳՈՎԱԶԴԻ, ԱՌԵՎՏՐԻ ԵՎ ՍՊԱՍԱՐԿՄԱՆ ԲԱԺՆԻ ՊԵՏ՝

Վ.ԱՊՐԵՍՅԱՆ

Վ.ԱՊՐԵՍՅԱՆ

| Տողի ՊՈ | Քառյակ | Իսկան | Դաս | Բյուջետային ծախսերի գործառնական դասակարգման բաժինների, խմբերի և դասերի, ինչպես նաև բյուջետային ծախսերի տնտեսագիտական դասակարգման հոդվածների անվանումները | Ընդամենը | Ավելացում | Պակասեցում | Ընդհանուր բնույթի հանրային ծառայություններ | Քաղաքացիական պաշտպանություն | Ոռոգում | Նավթամթերք, բնական գազ | Էլեկտրաէներգիա | Ճանապարհային տնտեսություն | Շրջակա միջավայրի պաշտպանություն | Ջրամատակարարում | Փողոցային և լուսավորություն | Հանգստի և սպորտի ծառայություններ | Հանգիստ, մշակույթ և կրոն | Այլ մշակույթային կազմակերպություններ | Հուշարձանների վերանորոգում և պահպանում | Նախադրոցական կրթություն | |
|---------|--------|-------|-----|--|----------|-----------|------------|--|-----------------------------|----------|------------------------|----------------|---------------------------|---------------------------------|-----------------|-----------------------------|----------------------------------|--------------------------|--------------------------------------|--|-------------------------|---------|
| 1 | 2 | 3 | 4 | 5 | 6 | 7 | 8 | 9 | 10 | 11 | 12 | | | | | | | 15 | | | 15 | |
| 2000 | x | x | x | ԸՆԴԱՄԵՆԸ ԾԱՆՍԵՐ | | 549036.00 | 607266.00 | -58230.00 | 64301.00 | -2000.00 | -940.00 | 3967.00 | 5696.00 | 328621.00 | 4500.00 | -55290.00 | 11982.00 | 134618.00 | 34095.00 | 1404.00 | 16000.00 | 2082.00 |
| 2161 | 1 | 6 | 1 | -Շենքերի և շինությունների կառուցում | 5112 | 64301.00 | 64301.00 | | 64301.00 | | | | | | | | | | | | | |
| 2221 | 2 | 2 | 1 | -Այլ մեքենաներ և սարքավորումներ | 5129 | -2000.00 | | -2000.00 | | -2000.00 | | | | | | | | | | | | |
| 2424 | 4 | 2 | 4 | -Շենքերի և շինությունների կառուցում | 5112 | -940.00 | | -940.00 | | | -940.00 | | | | | | | | | | | |
| 2432 | 4 | 3 | 2 | -Շենքերի և շինությունների կառուցում | 5112 | 3362.00 | 3362.00 | | | | 3362.00 | | | | | | | | | | | |
| 2432 | 4 | 3 | 2 | -Նախագծահետազոտական ծախսեր | 5134 | 605.00 | 605.00 | | | | 605.00 | | | | | | | | | | | |
| 2435 | 4 | 3 | 5 | -Շենքերի և շինությունների կառուցում | 5112 | 5696.00 | 5696.00 | | | | | 5696.00 | | | | | | | | | | |
| 2451 | 4 | 5 | 1 | -Շենքերի և շինությունների կառուցում | 5112 | 277623.00 | 277623.00 | | | | | 277623.00 | | | | | | | | | | |
| 2451 | 4 | 5 | 1 | - Տրանսպորտային սարքավորումներ | 5121 | 48273.00 | 48273.00 | | | | | | 48273.00 | | | | | | | | | |
| 2451 | 4 | 5 | 1 | -Նախագծահետազոտական ծախսեր | 5134 | 2725.00 | 2725.00 | | | | | | 2725.00 | | | | | | | | | |
| 2561 | 5 | 6 | 1 | -Շենքերի և շինությունների կառուցում | 5112 | 4500.00 | 4500.00 | | | | | | 4500.00 | | | | | | | | | |
| 2631 | 6 | 3 | 1 | -Շենքերի և շինությունների կառուցում | 5112 | -55290.00 | | -55290.00 | | | | | | | -55290.00 | | | | | | | |
| 2641 | 6 | 4 | 1 | -Շենքերի և շինությունների կառուցում | 5112 | 11982.00 | 11982.00 | | | | | | | | | 11982.00 | | | | | | |
| 2811 | 8 | 1 | 1 | -Շենքերի և շինությունների կառուցում | 5112 | 21063.00 | 21063.00 | | | | | | | | | | | 21063.00 | | | | |
| 2811 | 8 | 1 | 1 | - Շենքերի և շինությունների կապիտալ վերանորոգում | 5113 | 112734.00 | 112734.00 | | | | | | | | | | | 112734.00 | | | | |
| 2811 | 8 | 1 | 1 | -Նախագծահետազոտական ծախսեր | 5134 | 821.00 | 821.00 | | | | | | | | | | | 821.00 | | | | |
| 2823 | 8 | 2 | 3 | -Շենքերի և շինությունների կառուցում | 5112 | 6127.00 | 6127.00 | | | | | | | | | | | | 6127.00 | | | |
| 2823 | 8 | 2 | 3 | - Շենքերի և շինությունների կապիտալ վերանորոգում | 5113 | 27968.00 | 27968.00 | | | | | | | | | | | | 27968.00 | | | |
| 2824 | 8 | 2 | 4 | -Այլ մեքենաներ և սարքավորումներ | 5129 | 1404.00 | 1404.00 | | | | | | | | | | | | | 1404.00 | | |
| 2827 | 8 | 2 | 7 | - Շենքերի և շինությունների կապիտալ վերանորոգում | 5113 | 16000.00 | 16000.00 | | | | | | | | | | | | | | 16000.00 | |

| Տողի NN | Քաղաք | Կատեգորիա | Պատկեր | Բյուջետային ծախսերի գործառնական դասակարգման բաժինների, խմբերի և դասերի, ինչպես նաև բյուջետային ծախսերի տնտեսագիտական դասակարգման հոդվածների անվանումները | Ընդամենը | Ավելացում | Պակասեցում | Օրենսդիր և գործադիր մարմին | Ընդհանուր բնույթի այլ ծառ. | Ընդհանուր բնույթի հանրային ծառ. | Շրջակա միջ. պաշտ.(արքահանում) | Ջրամատակարարում | Փողոցների լուսավորություն | Բնակ. 2 ինարար. և կոմ. ծառ. | Գրադարաններ | Մշակույթի տներ, ակումբներ | Մշակույթի միջոցառումներ | Նախադպրոցական կրթություն | Արտադպրոցական կրթություն | Ծերային տներ | Պահուստային ֆոնդեր | |
|---------|-------|-----------|--------|--|----------|-----------|------------|----------------------------|----------------------------|---------------------------------|--------------------------------|-----------------|---------------------------|-----------------------------|-------------|---------------------------|-------------------------|--------------------------|--------------------------|--------------|--------------------|---------|
| 1 | 2 | 3 | 4 | 5 | 6 | 7 | 8 | 9 | 10 | 11 | 14 | 15 | 16 | 17 | 18 | 19 | 20 | 21 | 22 | | 23 | |
| 2000 | x | x | x | ԸՆԴԱՄԵՆԸ ԾԱԽՍԵՐ | | 27162.2 | 109084.0 | -81921.8 | 16053.0 | -2633.0 | 673.0 | 100.0 | 821.0 | 4676.0 | 3172.0 | 12.9 | 493.4 | 43.0 | -54788.8 | 372.7 | 1167.0 | 57000.0 |
| 2111 | 1 | 1 | 1 | -Աշխատողների աշխատավարձեր և հավելավճարներ | 4111 | 35899.0 | 35899.0 | | 35899.0 | | | | | | | | | | | | | |
| 2111 | 1 | 1 | 1 | -Պարգևատրումներ, դրամական խրախուսումներ և հատուկ վճարներ | 4112 | | | -23000.0 | -23000.0 | | | | | | | | | | | | | |
| 2111 | 1 | 1 | 1 | -Էներգետիկ ծառայություններ | 4212 | 2229.0 | 2229.0 | | 2229.0 | | | | | | | | | | | | | |
| 2111 | 1 | 1 | 1 | -Կոմունալ ծառայություններ | 4213 | 7.0 | 7.0 | | 7.0 | | | | | | | | | | | | | |
| 2111 | 1 | 1 | 1 | -Կապի ծառայություններ | 4214 | 372.0 | 372.0 | | 372.0 | | | | | | | | | | | | | |
| 2111 | 1 | 1 | 1 | -Ապահովագրական ծախսեր | 4215 | 89.0 | 89.0 | | 89.0 | | | | | | | | | | | | | |
| 2111 | 1 | 1 | 1 | -Համակարգչային ծառ. | 4232 | 12.0 | 12.0 | | 12.0 | | | | | | | | | | | | | |
| 2111 | 1 | 1 | 1 | -Տեղեկատվական ծառ. | 4234 | 24.0 | 24.0 | | 24.0 | | | | | | | | | | | | | |
| 2111 | 1 | 1 | 1 | -Ընդհանուր բնույթի այլ ծառ. | 4239 | 34.0 | 34.0 | | 34.0 | | | | | | | | | | | | | |
| 2111 | 1 | 1 | 1 | -Տրանսպորտային նյութեր | 4264 | 368.0 | 368.0 | | 368.0 | | | | | | | | | | | | | |
| 2111 | 1 | 1 | 1 | -Կենցաղային և հանրային սննդի նյութեր | 4267 | 15.0 | 15.0 | | 15.0 | | | | | | | | | | | | | |
| 2111 | 1 | 1 | 1 | -Հատուկ նպատակային այլ նյութեր | 4269 | 4.0 | 4.0 | | 4.0 | | | | | | | | | | | | | |
| 2133 | 1 | 3 | 3 | -Գործառնական և բանկային ծառ. ծախսեր | 4211 | 1500.0 | 1500.0 | | 1500.0 | | | | | | | | | | | | | |
| 2133 | 1 | 3 | 3 | -Ընդհանուր բնույթի այլ ծառ. | 4239 | -4133.0 | | -4133.0 | | -4133.0 | | | | | | | | | | | | |
| 2161 | 1 | 6 | 1 | -Մասնագիտական ծառ. | 4241 | | 195.0 | | | 195.0 | | | | | | | | | | | | |
| 2161 | 1 | 6 | 1 | -Նվիրատվություններ այլ շահույթ չհետապնդող կազմ. | 4819 | | 478.0 | | | 478.0 | | | | | | | | | | | | |
| 2511 | 5 | 1 | 1 | -Կոմունալ ծառայություններ | 4213 | 100.0 | 100.0 | | | | 100.0 | | | | | | | | | | | |
| 2631 | 6 | 3 | 1 | -Էներգետիկ ծառայություններ | 4212 | | 541.0 | | | | | 541.0 | | | | | | | | | | |
| 2631 | 6 | 3 | 1 | -Կոմունալ ծառայություններ | 4213 | 280.0 | 280.0 | | | | | 280.0 | | | | | | | | | | |
| 2641 | 6 | 4 | 1 | -Էներգետիկ ծառայություններ | 4212 | 4676.0 | 4676.0 | | | | | | 4676.0 | | | | | | | | | |
| 2661 | 6 | 6 | 1 | - Ընթացիկ դրամաշնորհներ պետական և համայնքային ոչ առևտրային կազմ . | 4637 | 172.0 | 172.0 | | | | | | | | | 172.0 | | | | | | |
| 2661 | 6 | 6 | 1 | -Հատուկ նպատակային այլ նյութեր | 4269 | 3000.0 | 3000.0 | | | | | | | | | 3000.0 | | | | | | |
| 2821 | 8 | 2 | 1 | - Ընթացիկ դրամաշնորհներ պետական և համայնքային ոչ առևտրային կազմ . | 4637 | 12.9 | 12.9 | | | | | | | | | 12.9 | | | | | | |



**ՀԱՅԱՍՏԱՆԻ ՀԱՆՐԱՊԵՏՈՒԹՅՈՒՆ
ՍՊԻՏԱԿ ՀԱՄԱՅՆՔԻ ԱՎԱԳԱՆԻ**

Հայաստանի Հանրապետություն, Լոռու մարզ, Սպիտակի համայնքապետարան, Շահումյան 7, 1804,
Հեռ: (0-255) 2-25-00, Ֆաքս: (0-255) 2-25-97, էլ. փոստ: municipalityspitak@gmail.com

ՈՐՈՇՈՒՄ

« 25 » հունվարի 2024թ. N⁰ 3 -Ա


**ՀԱՅԱՍՏԱՆԻ ՀԱՆՐԱՊԵՏՈՒԹՅԱՆ ԼՈՌՈՒ ՄԱՐԶԻ ՍՊԻՏԱԿ ՀԱՄԱՅՆՔԻ
2023 ԹՎԱԿԱՆԻ ԲՅՈՋԵԻ 4-ՐԴ ԵՌԱՄՍՅԱԿԻ ԿԱՏԱՐՄԱՆ ԸՆԹԱՑՔԻ
ՄԱՍԻՆ ՀԱՅԱՍՏԱՆԻ ՀԱՆՐԱՊԵՏՈՒԹՅԱՆ ԼՈՌՈՒ ՄԱՐԶԻ ՍՊԻՏԱԿ
ՀԱՄԱՅՆՔԻ ՂԵԿԱՎԱՐԻ ՀԱՂՈՐԴՈՒՄՆ ԸՆԴՈՒՆԵԼՈՒ ՄԱՍԻՆ**


Քննարկելով «Տեղական ինքնակառավարման մասին» Հայաստանի Հանրապետության օրենքի 38-րդ հոդվածի 1-ին մասի 1-ին կետի, «Հայաստանի Հանրապետության բյուջետային համակարգի մասին» Հայաստանի Հանրապետության օրենքի 35-րդ հոդվածի 1-ին մասի համաձայն ներկայացված Հայաստանի Հանրապետության Լոռու մարզի Սպիտակ համայնքի 2023 թվականի բյուջեի 4-րդ եռամսյակի կատարման ընթացքի մասին Հայաստանի Հանրապետության Լոռու մարզի Սպիտակ համայնքի ղեկավարի հաղորդումը՝ Հայաստանի Հանրապետության Լոռու մարզի Սպիտակ համայնքի ավագանին **որոշում է.**

1. Ընդունել ի գիտություն Հայաստանի Հանրապետության Լոռու մարզի Սպիտակ համայնքի 2023 թվականի բյուջեի 4-րդ եռամսյակի կատարման ընթացքի մասին Սպիտակ համայնքի ղեկավարի հաղորդումը՝ համաձայն թիվ 1-5 հավելվածների:

| | | |
|-------------------|-----------|---------------|
| ԿՈՂՄ (14) | ԴԵՄ (0) | ՁԵՌՆՊԱՀ (0) |
| ՔԱԶԱՅՐ ՆԻԿՈՂՈՍՅԱՆ | | |
| ԼՈՒՍԻՆԵ ԱՎԵՏԻՍՅԱՆ | | |
| ԱՐՏԱԿ ՄԱԹՈՍՅԱՆ | | |
| ՀԱՅԿ ՍԻՍԱԿՅԱՆ | | |
| ԱԼՎԱՐԴ ՀԱՄԲԱՐՅԱՆ | | |
| ՌԱՖԱՅԵԼ ՍԻՄՈՆՅԱՆ | | |
| ԳԵՎՈՐԳ ՄԱՐԳԱՐՅԱՆ | | |
| ՍԱՄՎԵԼ ՍԻՄՈՆՅԱՆ | | |
| ԿԱՐԵՆ ՍԱՐԳՍՅԱՆ | | |
| ԶԱԼԻԿՈ ՀԱՄԲԱՐՅԱՆ | | |
| ՆՈՒՆԵ ԷՀՏԻԲԱՐՅԱՆ | | |

ՍԱՐԳԻՍ ՓԻԼՈՅԱՆ
ԱՆՆԱ ԱԼԹՈՒՆՅԱՆ
ԱՐԿԱԴԻ ԱՍԱՏՐՅԱՆ

ՀԱՄԱՅՆՔԻ ՂԵԿԱՎԱՐ՝  Բ. ՆԻԿՈՂՈՍՅԱՆ



2024թ. հունվարի 25
ք. Սպիտակ

**ՀՀ ֆինանսների նախար, 206006, Սպիտակ ք.
 Հաշվետվություն
 Համայնքի բյուջեի եկամուտների կատարման վերաբերյալ
 (02/01/23 - 31/12/23թ. ժամանակահատվածի համար)**


| Տողի | Նկարագրություն | Հոդվածի համար | Տարեկան հաստատված պլան | | | Տարեկան ճշտված պլան | | | Փաստացի | | |
|------|--|---------------|------------------------|---------------|--------------|---------------------|-----------------|-----------------|---------------|-----------------|-----------------|
| | | | Ընդամենը | այդ թվում | | Ընդամենը | այդ թվում | | Ընդամենը | այդ թվում | |
| NN | Եկամտատեսակները | | (ս.5+ս.6) | վարչական մաս | Ֆոնդային մաս | (ս.8+ս.9) | վարչական բյուջե | Ֆոնդային բյուջե | (ս.11+ս.12) | վարչական բյուջե | Ֆոնդային բյուջե |
| 1 | 2 | 3 | 4 | 5 | 6 | 7 | 8 | 9 | 10 | 11 | 12 |
| 1000 | ԸՆԴԱՄԵՆԸ ԵԿԱՄՈՒՏՆԵՐ (տող 1100 + տող 1200+տող 1300) | | 1,646,772,100 | 1,646,772,100 | 300,000,000 | 2,439,931,536 | 1,800,743,094 | 957,188,442 | 2,403,680,675 | 1,837,489,151 | 856,191,524 |
| 1100 | այդ թվում՝ 1.ՀԱՐԿԵՐ ԵՎ ՏՈՒՐՔԵՐ (տող 1110 + տող 1120 + տող 1130 + տող 1140 + տող 1150) | 7100 | 281,130,000 | 281,130,000 | X | 281,130,000 | 281,130,000 | X | 282,003,475 | 282,003,475 | X |
| 1110 | այդ թվում՝ 1.1 Գույքային հարկեր անշարժ գույքից (տող 1111 + տող 1112 + տող 1113) | 7131 | 75,418,000 | 75,418,000 | X | 75,418,000 | 75,418,000 | X | 65,647,725 | 65,647,725 | X |
| 1111 | այդ թվում՝ Գույքահարկ համայնքների վարչական տարածքներում գտնվող շենքերի և շինությունների համար | | 3,181,000 | 3,181,000 | X | 3,181,000 | 3,181,000 | X | 3,887,190 | 3,887,190 | X |
| 1112 | Հողի հարկ համայնքների վարչական տարածքներում գտնվող հողի համար | | 2,908,000 | 2,908,000 | X | 2,908,000 | 2,908,000 | X | 8,457,056 | 8,457,056 | X |
| 1113 | Համայնքի բյուջե մուտքագրվող անշարժ գույքի հարկ | | 69,329,000 | 69,329,000 | X | 69,329,000 | 69,329,000 | X | 53,303,479 | 53,303,479 | X |
| 1120 | 1.2 Գույքային հարկեր այլ գույքից | 7136 | 183,452,000 | 183,452,000 | X | 183,452,000 | 183,452,000 | X | 191,738,785 | 191,738,785 | X |
| 1121 | այդ թվում՝ Գույքահարկ փոխադրամիջոցների համար | | 183,452,000 | 183,452,000 | X | 183,452,000 | 183,452,000 | X | 191,738,785 | 191,738,785 | X |
| 1130 | 1.3 Տեղական տուրքեր (տող 11301 + տող 11302 + տող 11303 + տող 11304 + տող 11305 + տող 11306 + տող 11307 + տող 11308 + տող 11309 + տող 11310 + տող 11311+տող 11312+ տող 11313 + տող 11314+տող 11315+ տող 11316 + տող 11317+ տող 11318 + տող 11319), այդ թվում՝ | 7145 | 13,460,000 | 13,460,000 | X | 13,460,000 | 13,460,000 | X | 15,002,765 | 15,002,765 | X |

| | | | | | | | | | | | |
|-------|---|------|-----------|-----------|---|-----------|-----------|---|-----------|-----------|---|
| 11302 | Համայնքի վարչական տարածքում գոյություն ունեցող շենքերի և շինությունների վերակառուցման, ուժեղացման, վերակազմման, արդիականացման և բարեկարգման աշխատանքներ կատարելու թույլտվության համար | | 300,000 | 300,000 | X | 300,000 | 300,000 | X | 1,378,000 | 1,378,000 | X |
| 11304 | Համայնքի վարչ. տարածքում, սահմանամերձ բարձրլեռն. համայնք-ի վարչ. տարածքում, բացառ. միջպետ. և հանրապետ. նշանակ. ավտոմոբիլ. ճանապարհ-ի կողքերում, խանութ-ում և կրպակ-երում հեղուկ վառելիքի, սեղմված բնական կամ հեղուկ. նավթ . գազ-ի վաճառքի թույլտվ. համար | | 4,000,000 | 4,000,000 | X | 4,000,000 | 4,000,000 | X | 3,949,800 | 3,949,800 | X |
| 11305 | Համայնքի վարչական տարածքում, սահմանամերձ և բարձրլեռնային համայնքների վարչական տարածքում գտնվող մանրածախ առևտրի կետերում կամ ավտոմեքենաների տեխնիկական սպասարկման և նորոգման ծառայության օբյեկտներում տեխնիկական հեռուստի մաճառքի թույլտվության համար | | 360,000 | 360,000 | X | 360,000 | 360,000 | X | 240,000 | 240,000 | X |
| 11306 | Համայնքի վարչական տարածքում թանկարժեք մետաղներից պատրաստված իրերի՝ որոշակի վայրում մանրածախ առք ու վաճառք իրականացնելու թույլտվության համար | | 60,000 | 60,000 | X | 60,000 | 60,000 | X | 50,000 | 50,000 | X |
| 11307 | Համայնքի վարչական տարածքում ոգելից և ակոնիտային խմիչքների և (կամ) ծխախոտի արտադրանքի վաճառքի թույլտվության համար | | 6,232,000 | 6,232,000 | X | 6,232,000 | 6,232,000 | X | 6,776,100 | 6,776,100 | X |
| 11308 | Բրավաբանական անձանց և անհատ ձեռնարկատերերի և համայնքի վարչական տարածքում Առևտրի և ծառայությունների մասին Հայաստանի Հանրապետության օրենքով սահմանված՝ բացօթյա առևտուր կազմակերպելու թույլտվության համար | | 1,860,000 | 1,860,000 | X | 1,860,000 | 1,860,000 | X | 1,940,665 | 1,940,665 | X |
| 11309 | Համայնքի վարչական տարածքում առևտրի, հանրային սննդի, զվարճանքի, շահումով խաղերի և վիճակախաղերի կազմակերպման օբյեկտներին, խաղատներին և բաղնիքներին (սաունաներին) ժամը 24.00-ից հետո աշխատելու թույլտվության համար | | 648,000 | 648,000 | X | 648,000 | 648,000 | X | 546,600 | 546,600 | X |
| 11312 | Ավագանու սահմանվ. կարգին ու պայման-ին համ. համայնքի վարչ. տարածքում արտաքին գովազդ տեղադրելու թույլտվ. համար, բացառ. միջպետ. ու հանրապետ. նշանակ. ավտոմոբիլ. ճանապարհ-ի օտարման շերտերում և պաշտպ. գոտի-ում տեղադ. գովազդ-րի թույլտվ-րի (բացառ. Երևան քաղաքի) | | 0 | 0 | X | 0 | 0 | X | 21,600 | 21,600 | X |
| 11313 | Հայաստանի Հանրապետության վարչատարածքային միավորների խորհրդանիշերը (զինանշան, անվանում և այլն), որպես օրենքով գրանցված ապրանքային նշան, ապրանքների արտադրության, աշխատանքների կատարման, ծառայությունների մատուցման | | 0 | 0 | X | 0 | 0 | X | 100,000 | 100,000 | X |
| 1140 | 1.4 Համայնքի բյուջե վճարվող պետական տուրքեր (տող 1141 + տող 1142), այդ թվում՝ | 7146 | 8,800,000 | 8,800,000 | X | 8,800,000 | 8,800,000 | X | 9,614,200 | 9,614,200 | X |

| | | | | | | | | | | | |
|------|---|------|---------------|---------------|-------------|---------------|---------------|-------------|---------------|---------------|-------------|
| 1141 | Քաղաքացիական կացության ակտեր գրանցելու, դրանց մասին քաղաքացիներին կրկնակի վկայականներ, քաղաքացիական կացության ակտերում կատարված գրառումներում փոփոխություններ, լրացումներ, ուղղումներ կատարելու և վերականգնման կապակցությամբ վկայականներ տալու համար | | 5,000,000 | 5,000,000 | X | 5,000,000 | 5,000,000 | X | 4,220,800 | 4,220,800 | X |
| 1142 | Նոտար. գրասենյակների կողմից նոտար. ծառայություն. կատարելու, նոտար. կարգով վավերացված փաստաթղթերի կրկնօրինակներ տալու, նշված մարմինների կողմից գործարքների նախագծեր և դիմումներ կազմելու, փաստաթղթերի պատճեններ հանելու և դրանցից քաղվածքներ տալու համար | | 3,800,000 | 3,800,000 | X | 3,800,000 | 3,800,000 | X | 5,393,400 | 5,393,400 | X |
| 1200 | 2. ՊԱՇՏՈՆԱԿԱՆ ԴՐԱՄԱՇՆՈՂՆԵՐ (տող 1210 + տող 1220 + տող 1230 + տող 1240 + տող 1250 + տող 1260) | 7300 | 1,270,161,100 | 1,270,161,100 | 0 | 1,889,241,864 | 1,270,161,100 | 619,080,764 | 1,836,746,590 | 1,274,460,464 | 562,286,126 |
| 1250 | 2.5 Ընթացիկ ներքին պաշտոնական դրամաշնորհներ՝ ստացված կառավարման այլ մակարդակներից (տող 1251 + տող 1252 + տող 1255 + տող 1256), որից՝ | 7331 | 1,270,161,100 | 1,270,161,100 | X | 1,270,161,100 | 1,270,161,100 | X | 1,274,460,464 | 1,274,460,464 | X |
| 1251 | Պետական բյուջեից ֆինանսական համահարթեցման սկզբունքով տրամադրվող դոտացիաներ | | 1,268,636,100 | 1,268,636,100 | X | 1,268,636,100 | 1,268,636,100 | X | 1,268,636,100 | 1,268,636,100 | X |
| 1252 | Պետական բյուջեից տրամադրվող այլ դոտացիաներ (տող 1253 + տող 1254) այդ թվում՝ | | 0 | 0 | X | 0 | 0 | X | 4,299,164 | 4,299,164 | X |
| 1254 | Այլ դոտացիաներ | | 0 | 0 | X | 0 | 0 | X | 4,299,164 | 4,299,164 | X |
| 1255 | Պետական բյուջեից տրամադրվող նպատակային հատկացումներ (սուբվենցիաներ) | | 1,525,000 | 1,525,000 | X | 1,525,000 | 1,525,000 | X | 1,525,200 | 1,525,200 | X |
| 1260 | 2.6 Կապիտալ ներքին պաշտոնական դրամաշնորհներ՝ ստացված կառավարման այլ մակարդակներից (տող 1261 + տող 1262) | 7332 | 0 | X | 0 | 619,080,764 | X | 619,080,764 | 562,286,126 | X | 562,286,126 |
| 1261 | Պետական բյուջեից կապիտալ ծախսերի ֆինանսավորման նպատակային հատկացումներ (սուբվենցիաներ) | | 0 | X | 0 | 619,080,764 | X | 619,080,764 | 562,286,126 | X | 562,286,126 |
| 1300 | 3. ԱՅԼ ԵԿԱՄՈՒՏՆԵՐ (տող 1310 + տող 1320 + տող 1330 + տող 1340 + տող 1350 + տող 1360 + տող 1370 + տող 1380 + տող 1390), այդ թվում՝ | 7400 | 95,481,000 | 95,481,000 | 300,000,000 | 269,559,672 | 249,451,994 | 338,107,678 | 284,930,610 | 281,025,212 | 293,905,398 |
| 1330 | 3.3 Գույքի վարձակալությունից եկամուտներ (տող 1331 + տող 1332 + տող 1333 + տող 1334) | 7415 | 18,755,000 | 18,755,000 | X | 18,755,000 | 18,755,000 | X | 24,980,630 | 24,980,630 | X |
| 1331 | Համայնքի սեփականություն համարվող հողերի վարձակալության վարձավճարներ | | 15,941,000 | 15,941,000 | X | 15,941,000 | 15,941,000 | X | 22,470,080 | 22,470,080 | X |
| 1334 | Այլ գույքի վարձակալությունից մուտքեր | | 2,814,000 | 2,814,000 | X | 2,814,000 | 2,814,000 | X | 2,510,550 | 2,510,550 | X |

| | | | | | | | | | | | |
|-------|--|------|------------|------------|---|------------|------------|---|------------|------------|---|
| 1340 | 3.4 Համայնքի բյուջեի եկամուտներ ապրանքների մատակարարումից և ծառայությունների մատուցումից (տող 1341 + տող 1342+ տող 1343) | 7421 | 2,000,000 | 2,000,000 | X | 2,000,000 | 2,000,000 | X | 5,569,600 | 5,569,600 | X |
| 1342 | Պետության կողմից տեղական ինքնակառավարման մարմիններին պատվիրակված լիազորությունների իրականացման ծախսերի ֆինանսավորման համար պետական բյուջեից ստացվող միջոցներ | | 2,000,000 | 2,000,000 | X | 2,000,000 | 2,000,000 | X | 1,999,000 | 1,999,000 | X |
| 1343 | Օրենքով սահմանված դեպքերում համայնքային հիմնարկների կողմից առանց տեղական տուրքի գանձման մատուցվող ծառայությունների կամ կատարվող գործողությունների դիմաց ստացվող (գանձվող) այլ վճարներ | | 0 | 0 | X | 0 | 0 | X | 3,570,600 | 3,570,600 | X |
| 1350 | 3.5 Վարչական գանձումներ (տող 1351 + տող 1352+տող 1353), այդ թվում՝ | 7422 | 68,026,000 | 68,026,000 | X | 68,026,000 | 68,026,000 | X | 92,660,889 | 92,660,889 | X |
| 1351 | Տեղական վճարներ (տող13501+տող13502+տող13503+տող13504+տող13505+տող13506+տող13507+տող13508+տող13509+տող13510+տող13511+տող13512+տող13513+տող13514+տող13515+տող13516+տող13517+տող13518+տող13519+տող13520) , այդ թվում՝ | | 63,726,000 | 63,726,000 | X | 63,726,000 | 63,726,000 | X | 65,684,479 | 65,684,479 | X |
| 13501 | Համայնքի տարածքում շենքի կամ շինության արտաքին տեսքը փոփոխող վերակառուցման աշխատանքներ կատարելու հետ կապված տեխնիկատնտեսական պայմաններ մշակելու և հաստատելու համար | | 21,760,000 | 21,760,000 | X | 21,760,000 | 21,760,000 | X | 18,546,800 | 18,546,800 | X |
| 13504 | Համայնքի տնօրինության և օգտագործման տակ գտնվող հողերը հատկացնելու, հետ վերցնելու և վարձակալության տրամադրելու դեպքերում անհրաժեշտ փաստաթղթերի (փաթեթի) նախապատրաստման համար | | 5,900,000 | 5,900,000 | X | 5,900,000 | 5,900,000 | X | 7,196,800 | 7,196,800 | X |
| 13505 | Համայնքի կողմից կազմակերպվող մրցույթների և աճուրդների մասնակցության համար | | 1,300,000 | 1,300,000 | X | 1,300,000 | 1,300,000 | X | 617,100 | 617,100 | X |
| 13507 | Համայնքի կողմից աղբահանության վճար վճարողների համար աղբահանության աշխատանքները կազմակերպելու համար | | 33,566,000 | 33,566,000 | X | 33,566,000 | 33,566,000 | X | 32,639,553 | 32,639,553 | X |
| 13510 | Ջրմուղ-կոյուղու համար այն համայնքներում, որոնք ներառված չեն ջրմուղ-կոյուղու ծառայություններ մատուցող կազմակերպությունների սպասարկման տարածքներում | | 1,200,000 | 1,200,000 | X | 1,200,000 | 1,200,000 | X | 352,200 | 352,200 | X |
| 13511 | Ոռոգման ջրի մատակարարման համար այն համայնքներում, որոնք ներառված չեն Ջրօգտագործողների ընկերությունների և ջրօգտագործողների ընկերությունների միությունների մասին ՀՀ օրենքի համաձայն ստեղծված ջրօգտագործողների ընկերությունների սպասարկման տարածքներում | | 0 | 0 | X | 0 | 0 | X | 885,400 | 885,400 | X |

| | | | | | | | | | | | |
|-------|---|------|-------------|-----------|-------------|-------------|-------------|-------------|-------------|-------------|-------------|
| 13513 | Համայնքային ենթակայության մանկապարտեզի ծառայությունից օգտվողների համար | | 0 | 0 | X | 0 | 0 | X | 5,416,726 | 5,416,726 | X |
| 13519 | Համայնքն սպասարկող անասնաբույժի ծառայությունների դիմաց | | 0 | 0 | X | 0 | 0 | X | 29,900 | 29,900 | X |
| 1352 | Համայնքի վարչական տարածքում ինքնակամ կառուցված շենքերի, շինությունների օրինականացման համար վճարներ | | 4,300,000 | 4,300,000 | X | 4,300,000 | 4,300,000 | X | 26,976,410 | 26,976,410 | X |
| 1360 | 3.6 Մուտքեր տույժերից, տուգանքներից (տող 1361 + տող 1362) | 7431 | 600,000 | 600,000 | X | 600,000 | 600,000 | X | 2,261,540 | 2,261,540 | X |
| 1361 | Վարչական իրավախախտումների համար տեղական ինքնակառավարման մարմինների կողմից պատասխանատվության միջոցների կիրառումից եկամուտներ | | 600,000 | 600,000 | X | 600,000 | 600,000 | X | 2,261,540 | 2,261,540 | X |
| 1380 | 3.8 Կապիտալ ոչ պաշտոնական դրամաշնորհներ (տող 1381 + տող 1382) | 7442 | 0 | X | 0 | 20,107,678 | X | 20,107,678 | 3,905,398 | X | 3,905,398 |
| 1382 | Նվիր, ժառանգ. իրավ-ով ֆիզ. անձ. և կազմակերպ-ից համ-ին, վերջինիս ենթ. բյուջ. հիմն. տնօրին. անցած գույքի (հիմն. միջ. կամ ոչ նյութ. ակտ. չհանդ.) իրաց-ից և դրամ. միջ-ից կապ. ծախս. ֆին. համար համ. բյուջե ստ. մուտքեր՝ տրամ. ներքին աղբյուր-ից | | 0 | X | 0 | 20,107,678 | X | 20,107,678 | 3,905,398 | X | 3,905,398 |
| 1390 | 3.9 Այլ եկամուտներ (տող 1391 + տող 1392 + տող 1393) | 7452 | 6,100,000 | 6,100,000 | 300,000,000 | 160,070,994 | 160,070,994 | 318,000,000 | 155,552,553 | 155,552,553 | 290,000,000 |
| 1392 | Վարչական բյուջեի պահուստային ֆոնդից ֆոնդային բյուջե կատարվող հատկացումներից մուտքեր | | 300,000,000 | X | 300,000,000 | 318,000,000 | X | 318,000,000 | 290,000,000 | X | 290,000,000 |
| 1393 | Օրենքով և իրավական այլ ակտերով սահմանված՝ համայնքի բյուջեի մուտքագրման ենթակա այլ եկամուտներ | | 6,100,000 | 6,100,000 | 0 | 160,070,994 | 160,070,994 | 0 | 155,552,553 | 155,552,553 | 0 |

ՍՊԻՏԱԿ ՀԱՄԱՅՆՔԻ ՂԵԿԱՎԱՐ  Բ. ՆԻԿՈՂՈՍՅԱՆ

ՖԻՆԱՆՍԱՏՆՏԵՍԱԳԻՏԱԿԱՆ, ԵԿԱՍՈՒՏՆԵՐԻ ՀԱՇՎԱՌՄԱՆ ԵՎ ՀԱՎԱՔԱԳՐՄԱՆ, ԳՆՈՒՄՆԵՐԻ, ԳՈՎԱԶԳԻ, ԱՌԵՎՏՐԻ ԵՎ ՍՊԱՍԱՐԳՄԱՆ ԲԱԺԻ ՂԵՏ՝  Վ.ԱՊՐԵՍՅԱՆ



ՀՀ ֆինանսների նախար, 206006, Սպիտակ ք.
 Հաշվետվություն
 Համայնքի բյուջեի ծախսերի կատարման վերաբերյալ
 (02/01/23 - 31/12/23թ. ժամանակահատվածի համար)

| Տողի | Բյուջետային ծախսերի գործառնական դասակարգման բաժինների, խմբերի և դասերի անվանումները | Բաժին | Խումբ | Դաս | Տարեկան հաստատված պլան | | | Տարեկան ճշտված պլան | | | Փաստացի | | |
|------|---|-------|-------|-----|------------------------|-----------------|-----------------|---------------------|-----------------|-----------------|---------------|-----------------|-----------------|
| | | | | | Ընդամենը | այդ թվում | | Ընդամենը | այդ թվում | | Ընդամենը | այդ թվում | |
| NN | | | | | (ս.7+ ս8) | վարչական բյուջե | ֆոնդային բյուջե | (ս.10+ ս11) | վարչական բյուջե | ֆոնդային բյուջե | (ս.13+ ս14) | վարչական բյուջե | ֆոնդային բյուջե |
| 1 | 2 | 3 | 4 | 5 | 6 | 7 | 8 | 9 | 10 | 11 | 12 | 13 | 14 |
| 2000 | ԸՆԴԱՄԵՆԸ ԾԱԽՄԵՐ (տող2100+տող2200+տող2300+տող2400+տող2500+տող2600+ տող2700+տող2800+տող2900+տող3000+տող3100) | X | X | X | 1,860,847,100 | 1,646,772,100 | 514,075,000 | 2,888,991,571 | 1,818,334,026 | 1,388,657,545 | 2,212,972,903 | 1,439,645,405 | 1,063,327,498 |
| 2100 | ԸՆԴՀԱՆՈՒՐ ԲՆՈՒՅԹԻ ՀԱՆՐԱՅԻՆ ԾԱՌԱՅՈՒԹՅՈՒՆՆԵՐ (տող2110+տող2120+տող2130+տող2140+տող2150+տող2160+տող2170+տող2180) | 1 | 0 | 0 | 593,631,500 | 549,621,500 | 44,010,000 | 684,232,600 | 559,022,600 | 125,210,000 | 481,797,903 | 391,640,823 | 90,157,080 |
| | այդ թվում՝ | | | | | | | | | | | | |
| 2110 | Օրենսդիր և գործադիր մարմիններ, պետական կառավարում, ֆինանսական և հարկաբյուջետային հարաբերություններ, արտաքին հարաբերություններ | 1 | 1 | 0 | 504,301,500 | 496,601,500 | 7,700,000 | 518,419,600 | 505,519,600 | 12,900,000 | 377,356,528 | 367,008,026 | 10,348,502 |
| | որից՝ | | | | | | | | | | | | |
| 2111 | Օրենսդիր և գործադիր մարմիններ,պետական կառավարում | 1 | 1 | 1 | 504,301,500 | 496,601,500 | 7,700,000 | 518,419,600 | 505,519,600 | 12,900,000 | 377,356,528 | 367,008,026 | 10,348,502 |
| 2130 | Ընդհանուր բնույթի ծառայություններ | 1 | 3 | 0 | 28,220,000 | 28,220,000 | 0 | 28,703,000 | 28,703,000 | 0 | 12,555,299 | 12,555,299 | 0 |
| | որից՝ | | | | | | | | | | | | |
| 2133 | Ընդհանուր բնույթի այլ ծառայություններ | 1 | 3 | 3 | 28,220,000 | 28,220,000 | 0 | 28,703,000 | 28,703,000 | 0 | 12,555,299 | 12,555,299 | 0 |
| 2160 | Ընդհանուր բնույթի հանրային ծառայություններ (այլ դասերին չպատկանող) | 1 | 6 | 0 | 61,110,000 | 24,800,000 | 36,310,000 | 137,110,000 | 24,800,000 | 112,310,000 | 91,886,076 | 12,077,498 | 79,808,578 |
| | որից՝ | | | | | | | | | | | | |
| 2161 | Ընդհանուր բնույթի հանրային ծառայություններ (այլ դասերին չպատկանող) | 1 | 6 | 1 | 61,110,000 | 24,800,000 | 36,310,000 | 137,110,000 | 24,800,000 | 112,310,000 | 91,886,076 | 12,077,498 | 79,808,578 |

| | | | | | | | | | | | | | |
|------|--|---|---|---|-------------|------------|-------------|---------------|-------------|-------------|-------------|-------------|-------------|
| 2200 | ՊԱՇՏՊԱՆՈՒԹՅՈՒՆ (տող2210+2220+տող2230+տող2240+տող2250) | 2 | 0 | 0 | 6,000,000 | 0 | 6,000,000 | 4,000,000 | 0 | 4,000,000 | 1,440,000 | 0 | 1,440,000 |
| | այդ թվում՝ | | | | | | | | | | | | |
| 2210 | Ռազմական պաշտպանություն | 2 | 1 | 0 | 0 | 0 | 0 | 0 | 0 | 0 | 0 | 0 | 0 |
| 2220 | Քաղաքացիական պաշտպանություն | 2 | 2 | 0 | 6,000,000 | 0 | 6,000,000 | 4,000,000 | 0 | 4,000,000 | 1,440,000 | 0 | 1,440,000 |
| | որից՝ | | | | | | | | | | | | |
| 2221 | Քաղաքացիական պաշտպանություն | 2 | 2 | 1 | 6,000,000 | 0 | 6,000,000 | 4,000,000 | 0 | 4,000,000 | 1,440,000 | 0 | 1,440,000 |
| 2300 | ՀԱՄԱՐԱԿԱԿԱՆ ԿԱՐԳ, ԱՆՎՏԱՆԳՈՒԹՅՈՒՆ և ԴԱՍԱԿԱՆ ԳՈՐԾՈՒՆԵՈՒԹՅՈՒՆ (տող2310+տող2320+տող2330+տող2340+տող2350+տող2360+տող2370+տող2380) | 3 | 0 | 0 | 0 | 0 | 0 | 0 | 0 | 0 | 0 | 0 | 0 |
| 2400 | ՏՆՏԵՍԱԿԱՆ ՀԱՐԱԲԵՐՈՒԹՅՈՒՆՆԵՐ (տող2410+տող2420+տող2430+տող2440+տող2450+տող2460+տող2470+տող2480+տող2490) | 4 | 0 | 0 | 364,502,000 | 83,040,000 | 281,462,000 | 1,127,229,877 | 231,340,615 | 895,889,262 | 869,861,668 | 191,975,537 | 677,886,131 |
| | որից՝ | | | | | | | | | | | | |
| 2420 | Գյուղատնտեսություն, անտառային տնտեսություն, ձկնորսություն և որսորդություն | 4 | 2 | 0 | 82,335,500 | 16,100,000 | 66,235,500 | 618,043,224 | 163,794,615 | 454,248,609 | 526,241,483 | 157,714,615 | 368,526,868 |
| | որից՝ | | | | | | | | | | | | |
| 2421 | Գյուղատնտեսություն | 4 | 2 | 1 | 12,600,000 | 12,600,000 | 0 | 160,294,615 | 160,294,615 | 0 | 157,714,615 | 157,714,615 | 0 |
| 2424 | Ոռոգում | 4 | 2 | 4 | 69,735,500 | 3,500,000 | 66,235,500 | 457,748,609 | 3,500,000 | 454,248,609 | 368,526,868 | 0 | 368,526,868 |
| 2430 | Վառելիք և էներգետիկա | 4 | 3 | 0 | 37,427,000 | 1,440,000 | 35,987,000 | 83,099,600 | 1,440,000 | 81,659,600 | 61,001,068 | 1,093,333 | 59,907,735 |
| | որից՝ | | | | | | | | | | | | |
| 2432 | Նավթամթերք և բնական գազ | 4 | 3 | 2 | 31,995,000 | 0 | 31,995,000 | 73,685,000 | 0 | 73,685,000 | 56,029,335 | 0 | 56,029,335 |
| 2435 | Էլեկտրաէներգիա | 4 | 3 | 5 | 5,432,000 | 1,440,000 | 3,992,000 | 9,414,600 | 1,440,000 | 7,974,600 | 4,971,733 | 1,093,333 | 3,878,400 |
| 2450 | Տրանսպորտ | 4 | 5 | 0 | 244,739,500 | 65,500,000 | 179,239,500 | 451,587,053 | 66,106,000 | 385,481,053 | 309,723,619 | 33,167,589 | 276,556,030 |
| | որից՝ | | | | | | | | | | | | |
| 2451 | Ճանապարհային տրանսպորտ | 4 | 5 | 1 | 244,739,500 | 65,500,000 | 179,239,500 | 451,587,053 | 66,106,000 | 385,481,053 | 309,723,619 | 33,167,589 | 276,556,030 |
| 2490 | Տնտեսական հարաբերություններ (այլ դասերին չպատկանող) | 4 | 9 | 0 | 0 | 0 | 0 | -25,500,000 | 0 | -25,500,000 | -27,104,502 | 0 | -27,104,502 |
| | որից՝ | | | | | | | | | | | | |
| 2491 | Տնտեսական հարաբերություններ (այլ դասերին չպատկանող) | 4 | 9 | 1 | 0 | 0 | 0 | -25,500,000 | 0 | -25,500,000 | -27,104,502 | 0 | -27,104,502 |
| 2500 | ՇՐՋԱԿԱ ՄԻՋԱԿԱՅՐԻ ՊԱՇՏՊԱՆՈՒԹՅՈՒՆ (տող 2510+տող2520+տող 2530+տող 2540+տող 2550+տող 2560) | 5 | 0 | 0 | 78,050,000 | 58,300,000 | 19,750,000 | 101,369,000 | 86,619,000 | 14,750,000 | 71,537,994 | 59,496,575 | 12,041,419 |

| | | | | | | | | | | | | | |
|------|--|---|---|---|-------------|-------------|------------|-------------|-------------|-------------|-------------|-------------|-------------|
| | այդ թվում՝ | | | | | | | | | | | | |
| 2510 | Աղբահանում | 5 | 1 | 0 | 35,600,000 | 35,600,000 | 0 | 63,919,000 | 63,919,000 | 0 | 56,668,175 | 56,668,175 | 0 |
| | որից՝ | | | | | | | | | | | | |
| 2511 | Աղբահանում | 5 | 1 | 1 | 35,600,000 | 35,600,000 | 0 | 63,919,000 | 63,919,000 | 0 | 56,668,175 | 56,668,175 | 0 |
| 2520 | Կեղտաջրերի հեռացում | 5 | 2 | 0 | 2,500,000 | 2,500,000 | 0 | 2,500,000 | 2,500,000 | 0 | 0 | 0 | 0 |
| | որից՝ | | | | | | | | | | | | |
| 2521 | Կեղտաջրերի հեռացում | 5 | 2 | 1 | 2,500,000 | 2,500,000 | 0 | 2,500,000 | 2,500,000 | 0 | 0 | 0 | 0 |
| 2560 | Շրջակա միջավայրի պաշտպանություն (այլ դասերին չպատկանող) | 5 | 6 | 0 | 39,950,000 | 20,200,000 | 19,750,000 | 34,950,000 | 20,200,000 | 14,750,000 | 14,869,819 | 2,828,400 | 12,041,419 |
| | որից՝ | | | | | | | | | | | | |
| 2561 | Շրջակա միջավայրի պաշտպանություն (այլ դասերին չպատկանող) | 5 | 6 | 1 | 39,950,000 | 20,200,000 | 19,750,000 | 34,950,000 | 20,200,000 | 14,750,000 | 14,869,819 | 2,828,400 | 12,041,419 |
| 2600 | ԲՆԱԿԱՐԱՆԱՅԻՆ ՇԻՆԱՐԱՐՈՒԹՅՈՒՆ ԵՎ ԿՈՄՈՒՆԱԼ ԾԱՌԱՅՈՒԹՅՈՒՆ (տող3610+տող3620+տող3630+տող3640+տող3650+տող3660) | 6 | 0 | 0 | 316,269,000 | 216,730,000 | 99,539,000 | 414,815,173 | 201,705,800 | 213,109,373 | 333,158,817 | 154,280,969 | 178,877,848 |
| | որից՝ | | | | | | | | | | | | |
| 2610 | Բնակարանային շինարարություն | 6 | 1 | 0 | 0 | 0 | 0 | 8,885,000 | 0 | 8,885,000 | 0 | 0 | 0 |
| | որից՝ | | | | | | | | | | | | |
| 2611 | Բնակարանային շինարարություն | 6 | 1 | 1 | 0 | 0 | 0 | 8,885,000 | 0 | 8,885,000 | 0 | 0 | 0 |
| 2630 | Ջրամատակարարում | 6 | 3 | 0 | 71,732,000 | 20,600,000 | 51,132,000 | 139,387,873 | 21,209,800 | 118,178,073 | 117,185,395 | 12,567,545 | 104,617,850 |
| | որից՝ | | | | | | | | | | | | |
| 2631 | Ջրամատակարարում | 6 | 3 | 1 | 71,732,000 | 20,600,000 | 51,132,000 | 139,387,873 | 21,209,800 | 118,178,073 | 117,185,395 | 12,567,545 | 104,617,850 |
| 2640 | Փողոցների լուսավորում | 6 | 4 | 0 | 122,137,000 | 73,730,000 | 48,407,000 | 164,136,300 | 78,090,000 | 86,046,300 | 124,668,232 | 50,408,234 | 74,259,998 |
| | որից՝ | | | | | | | | | | | | |
| 2641 | Փողոցների լուսավորում | 6 | 4 | 1 | 122,137,000 | 73,730,000 | 48,407,000 | 164,136,300 | 78,090,000 | 86,046,300 | 124,668,232 | 50,408,234 | 74,259,998 |
| 2660 | Բնակարանային շինարարության և կոմունալ ծառայություններ (այլ դասերին չպատկանող) | 6 | 6 | 0 | 122,400,000 | 122,400,000 | 0 | 102,406,000 | 102,406,000 | 0 | 91,305,190 | 91,305,190 | 0 |
| | որից՝ | | | | | | | | | | | | |
| 2661 | Բնակարանային շինարարության և կոմունալ ծառայություններ (այլ դասերին չպատկանող) | 6 | 6 | 1 | 122,400,000 | 122,400,000 | 0 | 102,406,000 | 102,406,000 | 0 | 91,305,190 | 91,305,190 | 0 |
| 2700 | ԱՌՈՂՋԱՊԱՀՈՒԹՅՈՒՆ (տող2710+տող2720+տող2730+տող2740+տող2750+տող2760) | 7 | 0 | 0 | 0 | 0 | 0 | 0 | 0 | 0 | 0 | 0 | 0 |
| 2800 | ՀԱՆԳԻՍ, ՄՇԱԿՈՒՅԹ ԵՎ ԿՐՈՆ (տող2810+տող2820+տող2830+տող2840+տող2850+տող2860) | 8 | 0 | 0 | 164,422,900 | 101,108,900 | 63,314,000 | 219,125,900 | 102,679,100 | 116,446,800 | 170,039,952 | 75,733,530 | 94,306,422 |

| | | | | | | | | | | | | | |
|------|--|----|---|---|-------------|-------------|------------|-------------|-------------|------------|-------------|-------------|------------|
| | որից՝ | | | | | | | | | | | | |
| 2810 | Հանգստի և սպորտի ծառայություններ | 8 | 1 | 0 | 44,307,000 | 11,700,000 | 32,607,000 | 49,302,000 | 11,700,000 | 37,602,000 | 39,434,990 | 7,477,390 | 31,957,600 |
| | որից՝ | | | | | | | | | | | | |
| 2811 | Հանգստի և սպորտի ծառայություններ | 8 | 1 | 1 | 44,307,000 | 11,700,000 | 32,607,000 | 49,302,000 | 11,700,000 | 37,602,000 | 39,434,990 | 7,477,390 | 31,957,600 |
| 2820 | Մշակութային ծառայություններ | 8 | 2 | 0 | 120,115,900 | 89,408,900 | 30,707,000 | 169,823,900 | 90,979,100 | 78,844,800 | 130,604,962 | 68,256,140 | 62,348,822 |
| | որից՝ | | | | | | | | | | | | |
| 2821 | Գրադարաններ | 8 | 2 | 1 | 24,353,500 | 24,353,500 | 0 | 25,047,500 | 25,047,500 | 0 | 22,390,435 | 22,390,435 | 0 |
| 2823 | Մշակույթի տներ, ակումբներ, կենտրոններ | 8 | 2 | 3 | 69,762,400 | 39,055,400 | 30,707,000 | 115,476,000 | 39,831,200 | 75,644,800 | 96,138,356 | 33,989,534 | 62,148,822 |
| 2824 | Այլ մշակութային կազմակերպություններ | 8 | 2 | 4 | 23,500,000 | 23,500,000 | 0 | 26,800,400 | 23,600,400 | 3,200,000 | 12,076,171 | 11,876,171 | 200,000 |
| 2827 | Հուշարձանների և մշակութային արժեքների վերականգնում և պահպանում | 8 | 2 | 7 | 2,500,000 | 2,500,000 | 0 | 2,500,000 | 2,500,000 | 0 | 0 | 0 | 0 |
| 2900 | ԿՐԹՈՒԹՅՈՒՆ (տող2910+տող2920+տող2930+տող2940+տող2950+տող2960+տող2970+տող2980) | 9 | 0 | 0 | 290,771,700 | 290,771,700 | 0 | 319,019,021 | 299,766,911 | 19,252,110 | 278,268,237 | 269,649,639 | 8,618,598 |
| | որից՝ | | | | | | | | | | | | |
| 2910 | Նախադպրոցական և տարրական ընդհանուր կրթություն | 9 | 1 | 0 | 194,185,500 | 194,185,500 | 0 | 221,518,552 | 202,266,442 | 19,252,110 | 196,559,290 | 187,940,692 | 8,618,598 |
| | որից՝ | | | | | | | | | | | | |
| 2911 | Նախադպրոցական կրթություն | 9 | 1 | 1 | 194,185,500 | 194,185,500 | 0 | 221,518,552 | 202,266,442 | 19,252,110 | 196,559,290 | 187,940,692 | 8,618,598 |
| 2920 | Միջնակարգ ընդհանուր կրթություն | 9 | 2 | 0 | 5,900,000 | 5,900,000 | 0 | 5,900,000 | 5,900,000 | 0 | 690,000 | 690,000 | 0 |
| | որից՝ | | | | | | | | | | | | |
| 2922 | Միջնակարգ(լրիվ) ընդհանուր կրթություն | 9 | 2 | 2 | 5,900,000 | 5,900,000 | 0 | 5,900,000 | 5,900,000 | 0 | 690,000 | 690,000 | 0 |
| 2940 | Բարձրագույն կրթություն | 9 | 4 | 0 | 10,000,000 | 10,000,000 | 0 | 8,360,000 | 8,360,000 | 0 | 0 | 0 | 0 |
| | որից՝ | | | | | | | | | | | | |
| 2941 | Բարձրագույն մասնագիտական կրթություն | 9 | 4 | 1 | 10,000,000 | 10,000,000 | 0 | 8,360,000 | 8,360,000 | 0 | 0 | 0 | 0 |
| 2950 | Ըստ մակարդակների չդասակարգվող կրթություն | 9 | 5 | 0 | 80,686,200 | 80,686,200 | 0 | 83,240,469 | 83,240,469 | 0 | 81,018,947 | 81,018,947 | 0 |
| | որից՝ | | | | | | | | | | | | |
| 2951 | Արտադպրոցական դաստիարակություն | 9 | 5 | 1 | 80,686,200 | 80,686,200 | 0 | 83,240,469 | 83,240,469 | 0 | 81,018,947 | 81,018,947 | 0 |
| 3000 | ՍՈՑԻԱԼԱԿԱՆ ՊԱՇՏՊԱՆՈՒԹՅՈՒՆ (տող3010+տող3020+տող3030+տող3040+տող3050+տող3060+տող3070+տող3080+տող3090) | 10 | 0 | 0 | 19,200,000 | 19,200,000 | 0 | 19,200,000 | 19,200,000 | 0 | 6,868,333 | 6,868,333 | 0 |
| | որից՝ | | | | | | | | | | | | |
| 3020 | Ծերություն | 10 | 2 | 0 | 2,800,000 | 2,800,000 | 0 | 2,800,000 | 2,800,000 | 0 | 833,333 | 833,333 | 0 |

| | | | | | | | | | | | | | |
|------|---|----|---|---|------------|-------------|---|------------|-------------|---|-----------|-------------|---|
| | որից՝ | | | | | | | | | | | | |
| 3021 | Ծերություն | 10 | 2 | 1 | 2,800,000 | 2,800,000 | 0 | 2,800,000 | 2,800,000 | 0 | 833,333 | 833,333 | 0 |
| 3070 | Մոցիլակյան հատուկ արտոնություններ (այլ դասերին չպատկանող) | 10 | 7 | 0 | 16,400,000 | 16,400,000 | 0 | 16,400,000 | 16,400,000 | 0 | 6,035,000 | 6,035,000 | 0 |
| | որից՝ | | | | | | | | | | | | |
| 3071 | Մոցիլակյան հատուկ արտոնություններ (այլ դասերին չպատկանող) | 10 | 7 | 1 | 16,400,000 | 16,400,000 | 0 | 16,400,000 | 16,400,000 | 0 | 6,035,000 | 6,035,000 | 0 |
| 3100 | ՀԻՄՆԱԿԱՆ ԲԱԺԻՆԼԵՐԻՆ ՉԴԱՍՎՈՂ ՊԱՀՈՒՍՏԱՅԻՆ ՖՈՆԴԵՐ (տող3110) | 11 | 0 | 0 | 28,000,000 | 328,000,000 | 0 | 0 | 318,000,000 | 0 | 0 | 290,000,000 | 0 |
| | որից՝ | | | | | | | | | | | | |
| 3110 | ՀՀ կառավարության և համայնքների պահուստային ֆոնդ | 11 | 1 | 0 | 28,000,000 | 328,000,000 | 0 | 0 | 318,000,000 | 0 | 0 | 290,000,000 | 0 |
| | որից՝ | | | | | | | | | | | | |
| 3112 | ՀՀ համայնքների պահուստային ֆոնդ | 11 | 1 | 2 | 28,000,000 | 328,000,000 | 0 | 0 | 318,000,000 | 0 | 0 | 290,000,000 | 0 |

ՄՊԻՏԱԿ ՀԱՄԱՅՆՔԻ ՂԵԿԱՎԱՐ

Ք. ՆԻԿՈՂՈՍՅԱՆ

ՖԻՆԱՆՍԱՆՏԵՍԱԳԻՏԱԿԱՆ, ԵԿԱՄՈՒՏՆԵՐԻ ՀԱՇՎԱՌՄԱՆ ԵՎ ՀԱՎԱՔԱԳՐՄԱՆ,
ԳՆՈՒՄՆԵՐԻ, ԳՈՎԱԶԴԻ, ԱՌԵՎՏՐԻ ԵՎ ՄՊԱՍԱՐԿՄԱՆ ԲԱԺԻ ՊԵՏ՝

Վ. ԱՊՐԵՍՅԱՆ



**ՀՀ ֆինանսների նախար, 206006, Սպիտակ ք.
 Հաշվետվություն
 Համայնքի բյուջեի ծախսերի կատարման վերաբերյալ
 (02/01/23 - 31/12/23թ. ժամանակահատվածի համար)**

| Բյուջետային ծախսերի տնտեսագիտական դասակարգման հոդվածների | | Տարեկան հաստատված պլան | | | | Տարեկան ճշտված պլան | | | Փաստացի | | |
|--|--|------------------------|---------------|---------------|-----------------------|---------------------|---------------|-------------------------|---------------|---------------|---------------|
| Տողի | | Ընդամենը (ս.5+ս.6) | այդ թվում՝ | | Ընդամենը (ս.8+ս.9) | այդ թվում՝ | | Ընդամենը (ս.11+ս.12) | այդ թվում՝ | | |
| NN | անվանումները | NN | վարչական մաս | ֆոնդային մաս | | վարչական մաս | ֆոնդային մաս | | վարչական մաս | ֆոնդային մաս | |
| 1 | 2 | 3 | 4 | 5 | 6 | 7 | 8 | 9 | 10 | 11 | 12 |
| 4000 | ԸՆԴԱՄԵՆԸ ԾԱԽՍԵՐ (տող4050+տող5000+տող 6000) | | 1,860,847,100 | 1,646,772,100 | 514,075,000 | 2,888,991,571 | 1,818,334,026 | 1,388,657,545 | 2,212,972,903 | 1,439,645,405 | 1,063,327,498 |
| | այդ թվում՝ | | | | | | | | | | |
| 4050 | Ա. ԸՆԹԱՑԻՎ ԾԱԽՍԵՐ՝ (տող4100+տող4200+տող4300+տող4400+տող4500+ տող4600+տող4700) | x | 1,346,772,100 | 1,646,772,100 | 0 | 1,500,334,026 | 1,818,334,026 | 0 | 1,149,645,405 | 1,439,645,405 | 0 |
| | այդ թվում՝ | | | | | | | | | | |
| 4100 | 1.1 ԱՇԽԱՏԱՆՔԻ ՎԱՐՁԱՏՐՈՒԹՅՈՒՆ (տող4110+տող4120+տող4130) | x | 391,153,400 | 391,153,400 | X | 401,319,464 | 401,319,464 | X | 326,469,114 | 326,469,114 | X |
| | այդ թվում՝ | | | | | | | | | | |
| 4110 | ԴՐԱՄՈՎ ՎՃԱՐՎՈՂ ԱՇԽԱՏԱՎԱՐՁԵՐ ԵՎ ՀԱՎԵԼԱՎՃԱՐՆԵՐ (տող4111+տող4112+ տող4114) | x | 391,153,400 | 391,153,400 | X | 401,319,464 | 401,319,464 | X | 326,469,114 | 326,469,114 | X |
| | որից՝ | | | | | | | | | | |
| 4111 | -Աշխատողների աշխատավարձեր և հավելավճարներ | 4111 | 340,700,000 | 340,700,000 | X | 346,566,900 | 346,566,900 | X | 315,719,160 | 315,719,160 | X |
| 4112 | - Պարգևատրումներ, դրամական խրախուսումներ և հատուկ վճարներ | 4112 | 50,453,400 | 50,453,400 | X | 54,752,564 | 54,752,564 | X | 10,749,954 | 10,749,954 | X |
| 4200 | 1.2 ԾԱՌԱՅՈՒԹՅՈՒՆՆԵՐԻ ԵՎ ԱՊՐԱՆՔՆԵՐԻ ՁԵՆՔ ԲԵՐՈՒՄ (տող4210+տող4220+տող4230+տող4240+տող4250+տող 4260) | x | 415,638,100 | 415,638,100 | X | 456,665,500 | 456,665,500 | X | 247,719,081 | 247,719,081 | X |
| | այդ թվում՝ | | | | | | | | | | |
| 4210 | ՇԱՐՈՒՆԱՎԱԿԱՆ ԾԱԽՍԵՐ (տող4211+տող4212+տող4213+տող4214+տող4215+տող 4216+տող4217) | x | 126,338,100 | 126,338,100 | X | 162,071,100 | 162,071,100 | X | 128,282,891 | 128,282,891 | X |

| | | | | | | | | | | | | |
|------|--|------|------------|------------|---|------------|------------|---|------------|------------|---|--|
| | որից՝ | | | | | | | | | | | |
| 4211 | -Գործառնական և բանկային ծառայությունների ծախսեր | 4211 | 3,890,000 | 3,890,000 | X | 3,890,000 | 3,890,000 | X | 3,426,805 | 3,426,805 | X | |
| 4212 | -Էներգետիկ ծառայություններ | 4212 | 68,208,100 | 68,208,100 | X | 75,175,300 | 75,175,300 | X | 61,508,070 | 61,508,070 | X | |
| 4213 | -Կոմունալ ծառայություններ | 4213 | 42,600,000 | 42,600,000 | X | 70,953,500 | 70,953,500 | X | 56,881,825 | 56,881,825 | X | |
| 4214 | -Կապի ծառայություններ | 4214 | 6,300,000 | 6,300,000 | X | 6,712,300 | 6,712,300 | X | 5,340,191 | 5,340,191 | X | |
| 4215 | -Ապահովագրական ծախսեր | 4215 | 4,340,000 | 4,340,000 | X | 4,340,000 | 4,340,000 | X | 697,000 | 697,000 | X | |
| 4216 | -Գույքի և սարքավորումների վարձակալություն | 4216 | 800,000 | 800,000 | X | 800,000 | 800,000 | X | 429,000 | 429,000 | X | |
| 4217 | -Արտագերատեսչական ծախսեր | 4217 | 200,000 | 200,000 | X | 200,000 | 200,000 | X | 0 | 0 | X | |
| 4220 | ԳՈՐԾՈՒՂՈՒՄՆԵՐԻ ԵՎ ՇՐՋԱԳԱՅՈՒԹՅՈՒՆՆԵՐԻ ԾԱԽՍԵՐ (տող4221+տող4222+տող4223) | x | 3,600,000 | 3,600,000 | X | 4,824,000 | 4,824,000 | X | 1,725,691 | 1,725,691 | X | |
| | որից՝ | | | | | | | | | | | |
| 4221 | -Ներքին գործուղումներ | 4221 | 600,000 | 600,000 | X | 1,824,000 | 1,824,000 | X | 1,465,900 | 1,465,900 | X | |
| 4222 | -Արտասահմանյան գործուղումների գծով ծախսեր | 4222 | 3,000,000 | 3,000,000 | X | 3,000,000 | 3,000,000 | X | 259,791 | 259,791 | X | |
| 4230 | ՊԱՅՄԱՆԱԳՐԱՅԻՆ ԱՅԼ ԾԱՌԱՅՈՒԹՅՈՒՆՆԵՐԻ ՁԵՌՔ ԲԵՐՈՒՄ (տող4231+տող4232+տող4233+տող4234+տող4235+տող4236+տող4237+տող4238) | X | 78,820,000 | 78,820,000 | X | 77,564,800 | 77,564,800 | X | 31,532,031 | 31,532,031 | X | |
| | որից՝ | | | | | | | | | | | |
| 4231 | -Վարչական ծառայություններ | 4231 | 4,320,000 | 4,320,000 | X | 4,320,000 | 4,320,000 | X | 0 | 0 | X | |
| 4232 | -Համակարգչային ծառայություններ | 4232 | 3,800,000 | 3,800,000 | X | 3,844,000 | 3,844,000 | X | 3,844,000 | 3,844,000 | X | |
| 4233 | -Աշխատակազմի մասնագիտական զարգացման ծառայություններ | 4233 | 1,800,000 | 1,800,000 | X | 1,800,000 | 1,800,000 | X | 140,000 | 140,000 | X | |
| 4234 | -Տեղակատվական ծառայություններ | 4234 | 1,500,000 | 1,500,000 | X | 1,456,000 | 1,456,000 | X | 1,119,300 | 1,119,300 | X | |
| 4235 | -Կառավարչական ծառայություններ | 4235 | 4,500,000 | 4,500,000 | X | 4,500,000 | 4,500,000 | X | 540,000 | 540,000 | X | |

| | | | | | | | | | | | |
|------|---|------|-------------|-------------|---|-------------|-------------|---|-------------|-------------|---|
| 4237 | -Ներկայացուցչական ծախսեր | 4237 | 7,000,000 | 7,000,000 | X | 7,061,800 | 7,061,800 | X | 1,205,061 | 1,205,061 | X |
| 4238 | -Ընդհանուր բնույթի այլ ծառայություններ | 4239 | 55,900,000 | 55,900,000 | X | 54,583,000 | 54,583,000 | X | 24,683,670 | 24,683,670 | X |
| 4240 | ԱՅԼ ՄԱՍՆԱԳԻՏԱԿԱՆ ԾԱՌԱՅՈՒԹՅՈՒՆՆԵՐԻ ԶԵՌՔ ԲԵՐՈՒՄ (տող 4241) | x | 26,280,000 | 26,280,000 | X | 26,400,200 | 26,400,200 | X | 13,671,648 | 13,671,648 | X |
| | որից՝ | | | | | | | | | | |
| 4241 | -Մասնագիտական ծառայություններ | 4241 | 26,280,000 | 26,280,000 | X | 26,400,200 | 26,400,200 | X | 13,671,648 | 13,671,648 | X |
| 4250 | ԸՆԹԱՑԻԿ ՆՈՐՈԳՈՒՄ ԵՎ ՊԱՀՊԱՆՈՒՄ (ծառայություններ և նյութեր) (տող4251+տող4252) | x | 117,700,000 | 117,700,000 | X | 118,306,000 | 118,306,000 | X | 42,555,777 | 42,555,777 | X |
| | որից՝ | | | | | | | | | | |
| 4251 | -Շենքերի և կառույցների ընթացիկ նորոգում և պահպանում | 4251 | 110,200,000 | 110,200,000 | X | 110,806,000 | 110,806,000 | X | 42,180,527 | 42,180,527 | X |
| 4252 | -Մեքենաների և սարքավորումների ընթացիկ նորոգում և պահպանում | 4252 | 7,500,000 | 7,500,000 | X | 7,500,000 | 7,500,000 | X | 375,250 | 375,250 | X |
| 4260 | ՆՅՈՒԹԵՐ (տող4261+տող4262+տող4263+տող4264+տող4265+տող 4266+տող4267+տող4268) | x | 62,900,000 | 62,900,000 | X | 67,499,400 | 67,499,400 | X | 29,951,044 | 29,951,044 | X |
| | որից՝ | | | | | | | | | | |
| 4261 | -Գրասենյակային նյութեր և հագուստ | 4261 | 6,100,000 | 6,100,000 | X | 8,660,800 | 8,660,800 | X | 7,327,131 | 7,327,131 | X |
| 4264 | -Տրանսպորտային նյութեր | 4264 | 22,100,000 | 22,100,000 | X | 22,100,000 | 22,100,000 | X | 9,634,798 | 9,634,798 | X |
| 4266 | -Առողջապահական և լաբորատոր նյութեր | 4266 | 400,000 | 400,000 | X | 400,000 | 400,000 | X | 0 | 0 | X |
| 4267 | -Կենցաղային և հանրային սննդի նյութեր | 4267 | 1,600,000 | 1,600,000 | X | 1,600,000 | 1,600,000 | X | 371,145 | 371,145 | X |
| 4268 | -Հատուկ նպատակային այլ նյութեր | 4269 | 32,700,000 | 32,700,000 | X | 34,738,600 | 34,738,600 | X | 12,617,970 | 12,617,970 | X |
| 4500 | 1.5 ԴՐԱՄԱՇՆՈՐԴՆԵՐ (տող4510+տող4520+տող4530+տող4540) | | 458,380,600 | 458,380,600 | X | 450,491,611 | 450,491,611 | X | 413,489,981 | 413,489,981 | X |
| | այդ թվում՝ | | | | | | | | | | |
| 4530 | ԸՆԹԱՑԻԿ ԴՐԱՄԱՇՆՈՐԴՆԵՐ ՊԵՏԱԿԱՆ ՀԱՏՎԱԾԻ ԱՅԼ ՄԱԿԱՐԴԱԿՆԵՐԻՆ (տող4531+տող4532+տող4533) | x | 458,380,600 | 458,380,600 | X | 450,491,611 | 450,491,611 | X | 413,489,981 | 413,489,981 | X |
| | որից՝ | | | | | | | | | | |
| 4531 | - Ընթացիկ դրամաշնորհներ պետական և համայնքների ոչ առևտրային կազմակերպություններին | 4637 | 455,580,600 | 455,580,600 | X | 447,691,611 | 447,691,611 | X | 412,656,648 | 412,656,648 | X |

| | | | | | | | | | | | |
|------|---|--------------|------------|-------------|---|-------------|-------------|---|-------------|-------------|---|
| 4533 | - Այլ ընթացիկ դրամաշնորհներ 4534+տող 4535 +տող 4536) | (տող 4639 | 2,800,000 | 2,800,000 | X | 2,800,000 | 2,800,000 | X | 833,333 | 833,333 | X |
| 4536 | - այլ | | 2,800,000 | 2,800,000 | X | 2,800,000 | 2,800,000 | X | 833,333 | 833,333 | X |
| 4600 | 1.6 ՍՈՑԻԱԼԱԿԱՆ ՆՊԱՍՏՆԵՐ ԵՎ ԿԵՆՍԱԹՈՇԱԿՆԵՐ (տող4610+տող4630+տող4640) | x | 34,400,000 | 34,400,000 | X | 172,657,451 | 172,657,451 | X | 151,755,451 | 151,755,451 | X |
| | այդ թվում՝ | | | | | | | | | | |
| 4630 | ՍՈՑԻԱԼԱԿԱՆ ՕԳՆՈՒԹՅԱՆ ԴՐԱՄԱԿԱՆ ԱՐՏԱՀԱՅՏՈՒԹՅԱՄԲ ՆՊԱՍՏՆԵՐ (ԲՅՈՒՋԵՒՑ) (տող4631+տող4632+տող4633+տող4634) | x | 34,400,000 | 34,400,000 | X | 172,657,451 | 172,657,451 | X | 151,755,451 | 151,755,451 | X |
| | որից՝ | | | | | | | | | | |
| 4631 | -Հուղարկավորության նպաստներ բյուջեից | 4726 | 0 | 0 | X | 500,000 | 500,000 | X | 160,000 | 160,000 | X |
| 4632 | -Կրթական, մշակութային և սպորտային նպաստներ բյուջեից | 4727 | 18,000,000 | 18,000,000 | X | 12,952,000 | 12,952,000 | X | 2,415,000 | 2,415,000 | X |
| 4634 | -Այլ նպաստներ բյուջեից | 4729 | 16,400,000 | 16,400,000 | X | 159,205,451 | 159,205,451 | X | 149,180,451 | 149,180,451 | X |
| 4700 | 1.7 ԱՅԼ ԾԱԽՍԵՐ (տող4710+տող4720+տող4730+տող4740+տող4750+տող 4760+տող4770) | x | 47,200,000 | 347,200,000 | 0 | 19,200,000 | 337,200,000 | 0 | 10,211,778 | 300,211,778 | 0 |
| | այդ թվում՝ | | | | | | | | | | |
| 4710 | ՆՎԻՐԱՏՎՈՒԹՅՈՒՆՆԵՐ ՈՉ ԿԱՌԱՎԱՐԱԿԱՆ (ՀԱՄԱՐԱԿԱԿԱՆ) ԿԱԶՄԱԿԵՐՊՈՒԹՅՈՒՆՆԵՐԻՆ (տող4711+տող4712) | x | 13,200,000 | 13,200,000 | X | 13,200,000 | 13,200,000 | X | 7,083,118 | 7,083,118 | X |
| | որից՝ | | | | | | | | | | |
| 4712 | -Նվիրատվություններ այլ շահույթ չհետապնդող կազմակերպություններին | 4819 | 13,200,000 | 13,200,000 | X | 13,200,000 | 13,200,000 | X | 7,083,118 | 7,083,118 | X |
| 4720 | ՀԱՐԿԵՐ, ՊԱՐՏԱԴԻՐ ՎՃԱՐՆԵՐ ԵՎ ՏՈՒՅԺԵՐ, ՈՐՈՆՔ ԿԱՌԱՎԱՐՄԱՆ ՏԱՐԲԵՐ ՄԱԿԱՐԴԱԿՆԵՐԻ ԿՈՂՄԻՑ ԿԻՐԱՌՎՈՒՄ ԵՆ ՄԻՄՅԱՆՑ ՆԿԱՏՄԱՄԲ (տող4721+տող4722+տող4723+տող4724) | x | 6,000,000 | 6,000,000 | X | 6,000,000 | 6,000,000 | X | 3,128,660 | 3,128,660 | X |
| | որից՝ | | | | | | | | | | |
| 4723 | -Պարտադիր վճարներ | 4823 | 6,000,000 | 6,000,000 | X | 6,000,000 | 6,000,000 | X | 3,128,660 | 3,128,660 | X |
| 4770 | ՊԱՀՈՒՍՏԱՑԻՆ ՄԻՋՈՑՆԵՐ (տող4771) | x | 28,000,000 | 328,000,000 | 0 | 0 | 318,000,000 | 0 | 0 | 290,000,000 | 0 |
| | որից՝ | | | | | | | | | | |
| 4771 | -Պահուստային միջոցներ | 4891 | 28,000,000 | 328,000,000 | 0 | 0 | 318,000,000 | 0 | 0 | 290,000,000 | 0 |

| | | | | | | | | | | | |
|------|--|------|------------|---|------------|-------------|---|-------------|-------------|---|-------------|
| 5221 | - Նյութեր և պարագաներ | 5221 | 400,000 | X | 400,000 | 0 | X | 0 | 0 | X | 0 |
| 5500 | Համաֆինանսավորմամբ իրականացվող ծրագրեր եւ /կամ/կապիտալ ակտիվի ձեռք բերում | x | 12,000,000 | X | 12,000,000 | 3,200,000 | X | 3,200,000 | 3,200,000 | X | 3,200,000 |
| | այդ թվում՝ | | | | | | | | | | |
| 5511 | Համաֆինանսավորմամբ իրականացվող ծրագրեր եւ /կամ/կապիտալ ակտիվի ձեռք բերում | 5511 | 12,000,000 | X | 12,000,000 | 3,200,000 | X | 3,200,000 | 3,200,000 | X | 3,200,000 |
| 6000 | Գ. ՈՉ ՖԻՆԱՆՍԱԿԱՆ ԱԿՏԻՎՆԵՐԻ ԻՐԱՑՈՒՄԻՑ ՄՈՒՏՔԵՐ (տող6100+տող6200+տող6300+տող6400) | x | 0 | X | 0 | -25,500,000 | X | -25,500,000 | -27,104,502 | X | -27,104,502 |
| | այդ թվում՝ | | | | | | | | | | |
| 6100 | ՀԻՄՆԱԿԱՆ ՄԻՋՈՑՆԵՐԻ ԻՐԱՑՈՒՄԻՑ ՄՈՒՏՔԵՐ (տող6110+տող6120+տող6130) | x | 0 | X | 0 | -25,500,000 | X | -25,500,000 | -1,748,450 | X | -1,748,450 |
| | այդ թվում՝ | | | | | | | | | | |
| 6130 | ԱՅԼ ՀԻՄՆԱԿԱՆ ՄԻՋՈՑՆԵՐԻ ԻՐԱՑՈՒՄԻՑ ՄՈՒՏՔԵՐ | 8131 | 0 | X | 0 | -25,500,000 | X | -25,500,000 | -1,748,450 | X | -1,748,450 |
| 6400 | ՉԱՐՏԱԴԻՎԱԾ ԱԿՏԻՎՆԵՐԻ ԻՐԱՑՈՒՄԻՑ ՄՈՒՏՔԵՐ (տող6410+տող6420+տող6430+տող6440) | x | 0 | X | 0 | 0 | X | 0 | -25,356,052 | X | -25,356,052 |
| | այդ թվում՝ | | | | | | | | | | |
| 6410 | ՀՈՂԻ ԻՐԱՑՈՒՄԻՑ ՄՈՒՏՔԵՐ | 8411 | 0 | X | 0 | 0 | X | 0 | -25,356,052 | X | -25,356,052 |

ՄՊԻՏԱԿ ՀԱՄԱՅՆՔԻ ՂԵԿԱՎԱՐ

Ք. ՆԻԿՈՂՈՍՅԱՆ

ՖԻՆԱՆՍԱՏՆՏԵՄԱԳԻՏԱԿԱՆ, ԵԿԱՄՈՒՏՆԵՐԻ ՀԱՇՎԱՌՄԱՆ ԵՎ ՀԱՎԱՔԱԳՐՄԱՆ,
ԳՆՈՒՄՆԵՐԻ, ԳՈՎԱԶԴԻ, ԱՌԵՎՏՐԻ ԵՎ ՍՊԵՍԱՐԿՄԱՆ ԲԱԺՆԻ ՂԵՏ

Վ. ԱՊՐԵՍՅԱՆ




(Handwritten signature)

ՀՀ ֆինանսների նախար, 206006, Սպիտակ ք.
 Հաշվետվություն
 Համայնքի բյուջեի հավելուրդի կամ պակասուրդի (Դեֆիցիտի) կատարման վերաբերյալ
 (02/01/23 - 31/12/23թ. ժամանակահատվածի համար)

| Տողի | | Տարեկան հաստատված պլան | | | Տարեկան ճշտված պլան | | | Փաստացի | | |
|------|--|------------------------|-----------------|-----------------|---------------------|-----------------|-----------------|--------------|-----------------|-----------------|
| | | Ընդամենը | այդ թվում | | Ընդամենը | այդ թվում | | Ընդամենը | այդ թվում | |
| NN | | (ս.4 + ս5) | վարչական բյուջե | ֆոնդային բյուջե | (ս.7 + ս8) | վարչական բյուջե | ֆոնդային բյուջե | (ս.10 + ս11) | վարչական բյուջե | ֆոնդային բյուջե |
| 1 | 2 | 3 | 4 | 5 | 6 | 7 | 8 | 9 | 10 | 11 |
| 7000 | ԸՆԴԱՄԵՆԸ ՀԱՎԵԼՈՒՐԴԸ ԿԱՄ ԴԵՖԻՑԻՏԸ (ՊԱԿԱՍՈՒՐԸ) | -214,075,000 | 0 | -214,075,000 | -449,060,035 | -17,590,932 | -431,469,103 | 190,707,772 | 397,843,745 | -207,135,974 |

| | | | | | | | | | | |
|-----------------------------|------|------|------|------|------|------|------|------|------|------|
| deficit + hatvac5 | 0.00 | 0.00 | 0.00 | 0.00 | 0.00 | 0.00 | 0.00 | 0.00 | 0.00 | 0.00 |
| expend func - expend econom | 0.00 | 0.00 | 0.00 | 0.00 | 0.00 | 0.00 | 0.00 | 0.00 | 0.00 | 0.00 |
| reserve fond | 0.00 | 0.00 | 0.00 | 0.00 | 0.00 | 0.00 | 0.00 | 0.00 | 0.00 | 0.00 |

ՍՊԻՏԱԿ ՀԱՄԱՅՆՔԻ ՂԵԳԱՎԱՐ  Ք. ՆԻԿՈՂՈՍՅԱՆ

ՖԻՆԱՆՍԱՏՆՏԵՍԱԳԻՏԱԿԱՆ, ԵԿԱՍՈՒՏՆԵՐԻ ՀԱՇՎԱՌՄԱՆ ԵՎ ՀԱՎԱՔԱԳՐՄԱՆ,
 ԳՆՈՒՄՆԵՐԻ, ԳՈՎԱԶԴԻ, ԱՌԵՎՏՐԻ ԵՎ ՍՊԱՍԱՐԿՄԱՆ ԲԱԺԻ ՊԵՏ  Վ.ԱՊՐԵՍՅԱՆ



| | | | | | | | | | | | |
|------|---|------|-------------|---|-------------|-------------|-------------|-------------|--------------|--------------|--------------|
| 8192 | - ենթակա է ուղղման համայնքի բյուջեի վարչական մասից նախորդ տարում ֆինանսավորման ենթակա, սակայն չֆինանսավորված՝ առկա պարտավորությունների կատարմանը | | 0 | 0 | X | 17,590,932 | 17,590,932 | X | 17,590,932 | 17,590,932 | X |
| 8193 | - ենթակա է ուղղման համայնքի բյուջեի ֆոնդային մաս (տող 8191 - տող 8192) | | 0 | 0 | X | 298,384,000 | 298,384,000 | X | 298,384,000 | 298,384,000 | X |
| 8194 | 2.3.1.1. Համայնքի բյուջեի վարչական մասի տարեսկզբի ազատ մնացորդ՝ հաշվետու տարվա հունվարի 1-ի դրությամբ | 9321 | 0 | 0 | X | 315,974,932 | 315,974,932 | X | 315,974,932 | 315,974,932 | X |
| 8196 | 2.3.2. Համայնքի բյուջեի ֆոնդային մասի միջոցների տարեսկզբի մնացորդ (տող 8197 + տող 8200) | 9330 | 214,075,000 | 0 | 214,075,000 | 431,469,103 | 0 | 431,469,103 | 431,469,103 | 0 | 431,469,103 |
| | որից՝ | | | | | | | | | | |
| 8197 | - առանց վարչական մասի միջոցների տարեսկզբի ազատ մնացորդից ֆոնդային մաս մուտքագրման ենթակա գումարի (տող 8198+տող 8199) | | 214,075,000 | X | 214,075,000 | 133,085,103 | X | 133,085,103 | 133,085,103 | X | 133,085,103 |
| | այդ թվում՝ | | | | | | | | | | |
| 8198 | Համայնքի բյուջեի ֆոնդային մասի տարեսկզբի ազատ մնացորդ՝ հաշվետվու տարվա հունվարի 1-ի դրությամբ | 9331 | 214,075,000 | X | 214,075,000 | 133,085,103 | X | 133,085,103 | 133,085,103 | X | 133,085,103 |
| 8200 | - վարչական մասի միջոցների տարեսկզբի ազատ մնացորդից ֆոնդային մաս մուտքագրման ենթակա գումարը (տող 8193) | | 0 | X | 0 | 298,384,000 | X | 298,384,000 | 298,384,000 | X | 298,384,000 |
| 8203 | 2.6. Համայնքի բյուջեի հաշվում միջոցների մնացորդները հաշվետու ժամանակահատվածում (տող8000- տող 8110 - տող 8161 - տող 8170- տող 8190- տող 8201- տող 8202 - տող 8310) | | 0 | 0 | 0 | 0 | 0 | 0 | -639,767,806 | -415,434,677 | -224,333,129 |
| 8300 | Բ. ԱՐՏԱՔԻՆ ԱՂՔՅՈՒՐՆԵՐ (տող 8310) | | 0 | 0 | 0 | 0 | 0 | 0 | 0 | 0 | 0 |

ՍՊԻՏԱԿ ՀԱՄԱՅՆՔԻ ՂԵԿԱՎԱՐ  Բ. ՆԻԿՈՂՈՍՅԱՆ

ՅԻՆԱՆՍԱՏՆՏԵՍԱԳԻՏԱԿԱՆ, ԵԿԱՍՈՒՏՆԵՐԻ ՀԱՇՎԱՆՈՄԱՆ ԵՎ ՀԱՎԱՔԱԳՐՄԱՆ, ԳՆՈՒՄՆԵՐԻ, ԳՈՎԱԶԴԻ, ԱՌԵՎՏՐԻ ԵՎ ՍՊԱՍԱՐԿՄԱՆ ԲԱԺԻ ՂԵՏ՝  Վ.ԱՊՐԵՍՅԱՆ





ՀԱՅԱՍՏԱՆԻ ՀԱՆՐԱՊԵՏՈՒԹՅՈՒՆ
ՍՊԻՏԱԿ ՀԱՄԱՅՆՔԻ ԱՎԱԳԱՆԻ

Հայաստանի Հանրապետություն, Լոռու մարզ, Սպիտակի համայնքապետարան, Շահումյան 7, 1804,
Հեռ: (0-255) 2-25-00, Ֆաքս: (0-255) 2-25-97, էլ. փոստ: municipalityspitak@gmail.com

ՈՐՈՇՈՒՄ

« 25 » հունվարի 2024թ. № 4 -Ա

**ՀԱՅԱՍՏԱՆԻ ՀԱՆՐԱՊԵՏՈՒԹՅԱՆ ԼՈՌՈՒ ՄԱՐԶԻ ՍՊԻՏԱԿ ՀԱՄԱՅՆՔԻ
ԱՎԱԳԱՆՈՒ 2021 ԹՎԱԿԱՆԻ ԴԵԿՏԵՄԲԵՐԻ 28-Ի ԹԻՎ 11-Ա ԵՎ ԹԻՎ 12-Ա
ՈՐՈՇՈՒՄՆԵՐՈՒՄ ՓՈՓՈԽՈՒԹՅՈՒՆՆԵՐ ԿԱՏԱՐԵԼՈՒ ՄԱՍԻՆ**

Ղեկավարվելով «Տեղական ինքնակառավարման մասին» Հայաստանի Հանրապետության օրենքի 18-րդ հոդվածի 1-ին մասի 11-րդ կետով, 28-րդ կետով, 28-րդ հոդվածի 1-ին մասի 4-րդ կետով, «Նորմատիվ իրավական ակտերի մասին» Հայաստանի Հանրապետության օրենքի 33-րդ հոդվածի 1-ին մասի 1-ին և 3-րդ կետերով՝ Հայաստանի Հանրապետության Լոռու մարզի Սպիտակ համայնքի ավագանին **որոշում է.**

1. Հայաստանի Հանրապետության Լոռու մարզի Սպիտակ համայնքի ավագանու 2021 թվականի դեկտեմբերի 28-ի «Հայաստանի Հանրապետության Լոռու մարզի Սպիտակ համայնքի ղեկավարի վարձատրության չափը սահմանելու և Հայաստանի Հանրապետության Լոռու մարզի Սպիտակ համայնքի ավագանու 2016 թվականի դեկտեմբերի 6-ի թիվ 60-Ա որոշումն ուժը կորցրած ճանաչելու մասին» թիվ 11-Ա որոշման 1-ին կետում գրված «460 000 (չորս հարյուր վաթսուն հազար)» թվերը և բառերը փոխարինել «570 000 (հինգ հարյուր յոթանասուն հազար)» թվերով և բառերով:

2. Հայաստանի Հանրապետության Լոռու մարզի Սպիտակ համայնքի ավագանու 2021 թվականի դեկտեմբերի 28-ի «Հայաստանի Հանրապետության Լոռու մարզի Սպիտակ համայնքի քաղաքական, վարչական, հայեցողական պաշտոնների և «Հայաստանի Հանրապետության Լոռու մարզի Սպիտակի համայնքապետարանի աշխատակազմ» համայնքային կառավարչական հիմնարկի աշխատողների կառուցվածքը, քանակը, հաստիքացուցակը, պաշտոնային դրույքաչափերը հաստատելու, «Հայաստանի Հանրապետության Լոռու մարզի Սպիտակի համայնքապետարանի աշխատակազմ» համայնքային կառավարչական հիմնարկի պաշտոնների անվանացանկը հաստատելու առաջարկի և Սպիտակ համայնքի ավագանու 2016 թվականի դեկտեմբերի 6-ի թիվ 61-Ա որոշումն ուժը կորցրած ճանաչելու մասին» թիվ 12-Ա որոշման մեջ կատարել

փոփոխություններ՝ որոշման թիվ 2 հավելվածը շարադրել նոր խմբագրությամբ՝ համաձայն հավելվածի:

3. Սույն որոշումն ուժի մեջ է մտնում 2024 թվականի փետրվարի 1-ից:

ԿՈՂՄ (14)

ԴԵՄ (0)

ՁԵՌՆՊԱՀ (0)

ՔԱՋԱՅՐ ՆԻԿՈՂՈՍՅԱՆ
ԼՈՒՍԻՆԵ ԱՎԵՏԻՍՅԱՆ
ԱՐՏԱԿ ՄԱԹՈՍՅԱՆ
ՀԱՅԿ ՍԻՍԱԿՅԱՆ
ԱԼՎԱՐԴ ՀԱՄԲԱՐՅԱՆ
ՌԱՖԱՅԵԼ ՍԻՄՈՆՅԱՆ
ԳԵՎՈՐԳ ՄԱՐԳԱՐՅԱՆ
ՍԱՄՎԵԼ ՍԻՄՈՆՅԱՆ
ԿԱՐԵՆ ՍԱՐԳՍՅԱՆ
ԶԱԼԻԿՈ ՀԱՄԲԱՐՅԱՆ
ՆՈՒՆԵ ԷՀՏԻԲԱՐՅԱՆ
ՍԱՐԳԻՍ ՓԻԼՈՅԱՆ
ԱՆՆԱ ԱԼԹՈՒՆՅԱՆ
ԱՐԿԱԴԻ ԱՍԱՏՐՅԱՆ

ՀԱՄԱՅՆՔԻ ՂԵԿԱԿԱՐ



Ք. ՆԻԿՈՂՈՍՅԱՆ

2024թ. հունվարի 25
ք. Սպիտակ

Հայաստանի Հանրապետության Լոռու մարզի Սպիտակ համայնքի քաղաքական, հայեցողական, վարչական պաշտոնների և «Հայաստանի Հանրապետության Լոռու մարզի Սպիտակի համայնքապետարանի աշխատակազմ» համայնքային կառավարչական հիմնարկի աշխատողների քանակը, հաստիքացուցակը և պաշտոնային դրույքաչափերը

1. Աշխատողների քանակը՝ 178

| Հաստիքի անվանումը | Հաստիքային միավորը | Պաշտոնային դրույքաչափերը (ՀՀ դրամ) |
|--|--------------------|------------------------------------|
| Քաղաքական պաշտոններ | | |
| Համայնքի ղեկավար | 1 | 570 000 |
| Համայնքի ղեկավարի առաջին տեղակալ | 1 | 400 000 |
| Համայնքի ղեկավարի տեղակալ | 1 | 395 000 |
| Ընդամենը | 3 | 1 365 000 |
| Հայեցողական պաշտոններ | | |
| Համայնքի ղեկավարի խորհրդական | 1 | 260 000 |
| Համայնքի ղեկավարի օգնական | 2 | 170 000 |
| Ավագանու խմբակցության փորձագետ | 2 | 115 000 |
| Ընդամենը | 5 | 830 000 |
| Վարչական պաշտոններ | | |
| Վարչական ղեկավար | 4 | 260 000 |
| Վարչական ղեկավար | 9 | 240 000 |
| Վարչական ղեկավար | 7 | 210 000 |
| Ընդամենը | 20 | 4 670 000 |
| Աշխատակազմի համայնքային ծառայության պաշտոններ | | |
| Աշխատակազմի քարտուղար | 1 | 390 000 |
| Աշխատակազմի գլխավոր մասնագետ-իրավաբան | 2 | 230 000 |
| Աշխատակազմի գլխավոր մասնագետ-ՔԿԱԳ սպասարկող | 1 | 166 580 |
| Աշխատակազմի գլխավոր մասնագետ | 1 | 230 000 |
| Աշխատակազմի գլխավոր մասնագետ-տնտեսական զարգացման հարցերով պատասխանատու | 1 | 230 000 |
| Աշխատակազմի գլխավոր մասնագետ-սոցիալական աշխատող | 1 | 230 000 |
| Աշխատակազմի առաջատար մասնագետ | 5 | 170 000 |
| Առաջատար մասնագետ (բնակավայրերի) | 13 | 170 000 |
| Առաջատար մասնագետ-օպերատոր (բնակավայրերի) | 4 | 170 000 |
| 1-ին կարգի մասնագետ (բնակավայրերի) | 7 | 150 000 |
| 2-րդ կարգի մասնագետ | 1 | 120 000 |
| Ընդամենը | 37 | 6 616 580 |

| Ֆինանսատնտեսագիտական, եկամուտների հաշվառման և հավաքագրման, գնումների, գովազդի, առևտրի և սպասարկման բաժին | | |
|---|-------------|------------------|
| Բաժնի պետ | 1 | 330 000 |
| Գլխավոր մասնագետ-հաշվապահ | 1 | 230 000 |
| Գլխավոր մասնագետ | 3 | 230 000 |
| Գլխավոր մասնագետ-գնումների համակարգող | 1 | 230 000 |
| Առաջատար մասնագետ | 8 | 170 000 |
| 1-ին կարգի մասնագետ-գանձապահ | 1 | 150 000 |
| Ընդամենը | 15 | 2 990 000 |
| Քաղաքաշինության, հողաշինության, գյուղատնտեսության, կոմունալ սպասարկման և տրանսպորտի բաժին | | |
| Բաժնի պետ | 1 | 330 000 |
| Բաժնի պետի տեղակալ | 1 | 280 000 |
| Գլխավոր մասնագետ | 6 | 230 000 |
| Առաջատար մասնագետ | 6 | 170 000 |
| Ընդամենը | 14 | 3 010 000 |
| Մշակույթի, կրթության, սպորտի, երիտասարդության և տուրիզմի բաժին | | |
| Բաժնի պետ | 1 | 330 000 |
| Գլխավոր մասնագետ | 2 | 230 000 |
| Առաջատար մասնագետ | 2 | 170 000 |
| Ընդամենը | 5 | 1 130 000 |
| Քարտուղարության, անձնակազմի կառավարման և տեղեկատվական տեխնոլոգիաների բաժին | | |
| Բաժնի պետ | 1 | 330 000 |
| Գլխավոր մասնագետ | 3 | 230 000 |
| Առաջատար մասնագետ | 5 | 170 000 |
| Ընդամենը | 9 | 1 870 000 |
| Տեխնիկական սպասարկում իրականացնող անձնակազմ | | |
| Վարորդ | 2 | 170 000 |
| Վարորդ | 1 | 115 000 |
| Տնտեսավար | 2 | 170 000 |
| Բանվոր | 4 | 140 000 |
| Բանվոր | 9 | 130 000 |
| Բանվոր | 7 | 120 000 |
| Էլեկտրիկ | 2 | 170 000 |
| Հավաքարար | 3 | 130 000 |
| Հավաքարար | 20 | 115 000 |
| Պահակ | 3 | 115 000 |
| Ցանցային ադմինիստրատոր | 1.5 (1+0.5) | 230 000 |
| Ընդամենը | 54.5 | 7 085 000 |
| Քաղաքացիական աշխատանք իրականացնող անձնակազմ | | |
| Անասնաբույժ | 4 | 100 000 |
| Անասնաբույժ | 5 | 60 000 |
| Անասնաբույժ | 3 | 50 000 |
| Ավագանու խմբակցության գործավար | 3 | 57 500 |
| Ընդամենը | 15 | 1 022 500 |



**ՀԱՅԱՍՏԱՆԻ ՀԱՆՐԱՊԵՏՈՒԹՅՈՒՆ
ՍՊԻՏԱԿ ՀԱՄԱՅՆՔԻ ԱՎԱԳԱՆԻ**

Հայաստանի Հանրապետություն, Լոռու մարզ, Սպիտակի համայնքապետարան, Շահումյան 7, 1804,
Հեռ: (0-255) 2-25-00, Ֆաքս: (0-255) 2-25-97, էլ. փոստ: municipalityspitak@gmail.com

ՈՐՈՇՈՒՄ

« 25 » հունվարի 2024թ. N^o 5 -Ա

**ՀԱՅԱՍՏԱՆԻ ՀԱՆՐԱՊԵՏՈՒԹՅԱՆ ԼՈՌՈՒ ՄԱՐԶԻ
ՍՊԻՏԱԿ ՀԱՄԱՅՆՔԻ ԱՎԱԳԱՆՈՒ 2022 ԹՎԱԿԱՆԻ ԴԵԿՏԵՄԲԵՐԻ
2-Ի ԹԻՎ 98-Ա ՈՐՈՇՄԱՆ ՄԵՋ ՓՈՓՈԽՈՒԹՅՈՒՆՆԵՐ
ԿԱՏԱՐԵԼՈՒ ՄԱՍԻՆ**

Ղեկավարվելով «Նորմատիվ իրավական ակտերի մասին» Հայաստանի Հանրապետության օրենքի 33-րդ հոդվածի 1-ին մասի 3-րդ կետով՝ Հայաստանի Հանրապետության Լոռու մարզի Սպիտակ համայնքի ավագանին **որոշում է**.

1. Հայաստանի Հանրապետության Լոռու մարզի Սպիտակ համայնքի ավագանու 2022 թվականի դեկտեմբերի 2-ի թիվ 98-Ա որոշման մեջ կատարել փոփոխություններ՝ որոշման թիվ 3, թիվ 5 և թիվ 6 հավելվածները հաստատել նոր խմբագրությամբ:

2. Սույն որոշումն ուժի մեջ է մտնում 2024 թվականի մարտի 1-ից:

ԿՈՂՄ (14)

ԴԵՄ (0)

ՁԵՌՆՊԱՀ (0)

ՔԱԶԱՅՐ ՆԻԿՈՂՈՍՅԱՆ

ԼՈՒՍԻՆԵ ԱՎԵՏԻՍՅԱՆ

ԱՐՏԱԿ ՄԱԹՈՍՅԱՆ

ՀԱՅԿ ՍԻՍԱԿՅԱՆ

ԱԼՎԱՐԴ ՀԱՄԲԱՐՅԱՆ

ՌԱՖԱՅԵԼ ՍԻՄՈՆՅԱՆ

ԳԵՎՈՐԳ ՄԱՐԳԱՐՅԱՆ

ՍԱՄՎԵԼ ՍԻՄՈՆՅԱՆ


ԿԱՐԵՆ ՍԱՐԳՍՅԱՆ

ԶԱԼԻԿՈ ՀԱՄԲԱՐՅԱՆ

ՆՈՒՆԵ ԷՀՏԻԲԱՐՅԱՆ

ՍԱՐԳԻՍ ՓԻԼՈՅԱՆ

ԱՆՆԱ ԱԼԹՈՒՆՅԱՆ
ԱՐԿԱԴԻ ԱՍԱՏՐՅԱՆ

ՀԱՄԱՅՆՔԻ ՂԵԿԱՎԱՐ՝  Բ. ՆԿՆՈՂՈՍՅԱՆ



2024թ. հունվարի 25
ք. Սպիտակ

«Սպիտակի քաղաքային գրադարան» համայնքային ոչ առևտրային կազմակերպության աշխատողների քանակը, հաստիքացուցակը և պաշտոնային դրույքաչափերը

1. Աշխատողների քանակը՝ 20
2. Հաստիքացուցակը և պաշտոնային դրույքաչափերը՝

| Հաստիքի անվանումը | Հաստիքային միավորները | Պաշտոնային դրույքաչափը (ՀՀ դրամ) | Ծանոթություն |
|---|-----------------------|----------------------------------|--------------|
| Տնօրեն | 1 | 170 000 | |
| Հաշվապահ | 1 | 120 000 | |
| Ընթերցողների սպասարկման բաժնի վարիչ | 1 | 110 000 | |
| Գրադարանավար՝ մեծահասակ ընթերցողներին սպասարկող | 1 | 105 000 | |
| Գրադարանավար՝ մանուկ և պատանի ընթերցողներին սպասարկող | 1 | 105 000 | |
| Գրադարանավար՝ մշակման, համալրման և ինֆորմացիոն- մատենագիտական աշխատանքները համակարգող | 1 | 105 000 | |
| Գրադարանավար | 2 | 105 000 | |
| Թանգարանային բաժնի վարիչ | 1 | 110 000 | |
| Ֆոնդապահ | 1 | 105 000 | |
| Մեթոդիստ | 1 | 105 000 | |
| Մատենագետ | 1 | 105 000 | |
| Համակարգչային օպերատոր-գործավար | 1 | 105 000 | |
| Կազմարար | 1 | 105 000 | |
| Օժանդակ բանվոր | 1 | 105 000 | |
| Հավաքարար | 1 | 105 000 | |
| Հավաքարարի փոխարինող | | 105 000 | 1 անգամ |
| Գրադարանավար (Շիրակամուտ) | 0.5 | 105 000 | |
| Գրադարանավար (Արևաշող) | 0.5 | 105 000 | |
| Գրադարանավար (Մեծ Պարնի) | 0.5 | 105 000 | |
| Գրադարանավար (Զրաշեն) | 0.5 | 105 000 | |
| ԸՆԴԱՄԵՆԸ՝ | 18 | 2 085 000 | |



Ս. Մանուկյան

«Սպիտակի երաժշտական դպրոց կրթադաստիարակչական ուսումնական
հաստատություն» համայնքային ոչ առևտրային կազմակերպության
աշխատողների քանակը, հաստիքացուցակը և պաշտոնային դրույքաչափերը

1. Աշխատողների քանակը՝ 24
2. Հաստիքացուցակը և պաշտոնային դրույքաչափերը՝

| Հաստիքի անվանումը | Հաստիքային միավորները | Պաշտոնային դրույքաչափը (ՀՀ դրամ) | Ծանոթություն |
|--------------------------|-----------------------|----------------------------------|--------------|
| Տնօրեն | 1 | 160 000 | |
| Տնօրենի տեղակալ-մեթոդիստ | 1 | 140 000 | |
| Հաշվապահ | 1 | 130 000 | |
| Դասատու | 22.3 | 110 000 | |
| Գրադարանավար-գործավար | 1 | 110 000 | |
| Տնտեսվար | 1 | 110 000 | |
| Հավաքարար | 1 | 105 000 | |
| Պահակ-դռնապան | 1 | 105 000 | |
| ԸՆԴԱՄԵՆԸ՝ | 29.3 | 3 313 000 | |

ԱՇԽԱՏԱԿԱԶՄԻ ՔԱՐՏՈՒՂԱՐ՝



Գ. Մանյիկ

Ա. ՖՐԱՆԳՅԱՆ

«Շիրակամուտի երաժշտական դպրոց» համայնքային ոչ առևտրային կազմակերպության աշխատողների քանակը, հաստիքացուցակը և պաշտոնային դրույքաչափերը

1. Աշխատողների քանակը՝ 11
2. Հաստիքացուցակը և պաշտոնային դրույքաչափերը՝

| Հաստիքի անվանումը | Հաստիքային միավորները | Պաշտոնային դրույքաչափը (ՀՀ դրամ) | Ծանոթություն |
|-------------------|-----------------------|----------------------------------|--------------|
| Տնօրեն | 1 | 130 000 | |
| Հաշվապահ | 0.5 | 105 000 | |
| Դասատու | 8.7 | 105 000 | |
| Դասատու | 3 | 105 000 | |
| Գործավար | 0.5 | 105 000 | |
| Հավաքարար | 0.5 | 105 000 | |
| ԸՆԴԱՄԵՆԸ՝ | 14.2 | 1 516 000 | |

ԱՇԽԱՏԱԿԱԶՄԻ ՔԱՐՏՈՒՂԱՐ՝



Բ. Մանյի

Ա.ՖՐԱՆԳՅԱՆ



**ՀԱՅԱՍՏԱՆԻ ՀԱՆՐԱՊԵՏՈՒԹՅՈՒՆ
ՍՊԻՏԱԿ ՀԱՄԱՅՆՔԻ ԱՎԱԳԱՆԻ**

Հայաստանի Հանրապետություն, Լոռու մարզ, Սպիտակի համայնքապետարան, Շահումյան 7, 1804,
Հեռ: (0-255) 2-25-00, Ֆաքս: (0-255) 2-25-97, էլ. փոստ: municipalityspitak@gmail.com

ՈՐՈՇՈՒՄ

« 25 » հունվարի 2024թ. № 6 -Ա

**«ՍՊԻՏԱԿ ՀԱՄԱՅՆՔԻ ԲՆԱԿԱՐԱՆՆԵՐԻ ԵՎ ԵՆԹԱԿԱՌՈՒՑՎԱԾՔՆԵՐԻ ՍՊԱՍԱՐԿՄԱՆ
ԳՐԱՍԵՆՅԱԿ» ՀԱՄԱՅՆՔԱՅԻՆ ՈՉ ԱՌԵՎՏՐԱՅԻՆ ԿԱԶՄԱԿԵՐՊՈՒԹՅԱՆԸ
ԳՈՒՅՔ ԱՄՐԱՑՆԵԼՈՒ ՄԱՍԻՆ**

Ղեկավարվելով «Պետական ոչ առևտրային կազմակերպությունների մասին» Հայաստանի Հանրապետության օրենքի 5-րդ հոդվածի 1-ին մասով և 9-րդ հոդվածի 5-րդ մասով՝ Հայաստանի Հանրապետության Լոռու մարզի Սպիտակ համայնքի ավագանին **որոշում է.**

1. Սպիտակ համայնքին սեփականության իրավունքով պատկանող MAZ մակնիշի հատուկ համակցված մեքենան (նույնականացման համարը՝ X5H823205P0000014, հաշվառման համարանիշը՝ 640 CS 61) անժամկետ, անհատույց օգտագործման իրավունքով ամրացնել «Սպիտակ համայնքի բնակարանների և ենթակառուցվածքների սպասարկման գրասենյակ» համայնքային ոչ առևտրային կազմակերպությանը:

ԿՈՂՄ (14)

ԴԵՄ (0)

ՁԵՌՆՊԱՀ (0)

ՔԱԶԱՅՐ ՆԻԿՈՂՈՍՅԱՆ

ԼՈՒՍԻՆԵ ԱՎԵՏԻՍՅԱՆ

ԱՐՏԱԿ ՄԱԹՈՍՅԱՆ

ՀԱՅԿ ՍԻՍԱԿՅԱՆ

ԱԼՎԱՐԴ ՀԱՄԲԱՐՅԱՆ

ՌԱՖԱՅԵԼ ՍԻՄՈՆՅԱՆ

ԳԵՎՈՐԳ ՄԱՐԳԱՐՅԱՆ

ՍԱՄՎԵԼ ՍԻՄՈՆՅԱՆ


ԿԱՐԵՆ ՍԱՐԳՍՅԱՆ


ԶԱԼԻԿՈ ՀԱՄԲԱՐՅԱՆ

ՆՈՒՆԵ ԷՀՏԻԲԱՐՅԱՆ

ՍԱՐԳԻՍ ՓԻԼՈՅԱՆ

ԱՆՆԱ ԱԼԹՈՒՆՅԱՆ
ԱՐԿԱԴԻ ԱՍԱՏՐՅԱՆ

ՀԱՄԱՅՆՔԻ ՂԵԿԱԿԱՐ՝  Բ. ՆԿԿՈՂՈՍՅԱՆ



2024թ. հունվարի 25
ք. Սպիտակ